 <p>Hospital San Juan de Dios - CDT Asistencial Docente "El Primero de Chile"</p> <p>Anestesia</p>	<p>SERVICIO DE SALUD METROPOLITANO OCCIDENTE HOSPITAL SAN JUAN DE DIOS-CDT</p> <p>Evaluación Pre Anestésica Anestesia general y regional</p>	Código: DOC – ANS 2 GCL 1.1
		Edición: 6
		Elaboración: Noviembre 2009
		Página 1 de 7
		Vigencia: Junio 2023

Aprobado Junio 2018	Revisado Abril 2018	Elaborado Noviembre 2009
 <p>Dr. Juan Kehr S. Director Hospital San Juan de Dios – CDT.</p>	<p>Da. Margarita Samamé M. Subdirección Médica Atención Cerrada.</p> <p>EU. Katherine Bustos M. Unidad de Calidad y Seguridad del paciente y Control de IAAS.</p> <p>EU. Marcela Aguirre M. Unidad de Calidad y Seguridad del paciente.</p>	<p>Dr. Víctor Troncoso C. Jefe Unidad de Anestesia.</p>
Rs. Exenta N° 2916 del 11 Junio 2018.		

1. Objetivos:


La Evaluación Pre-anestésica busca obtener información acerca de:

- Enfermedades que afecten el perioperatorio.
- Terapias que afecten el perioperatorio.
- Formular planes anestésicos y perioperatorios.

El objetivo final de esta evaluación es la determinación de un riesgo perioperatorio y la planeación de la técnica anestésica que ofrezca la mayor seguridad para el paciente.

2. Alcance:

Todo paciente que va a ser sometido a Anestesia general y regional en la institución, debe ser previamente evaluado por Anestesiólogo de continuidad, Médico residente de Anestesia o Becado de Anestesia.

 <p>Hospital San Juan de Dios - CDT Asistencial Docente "El Primero de Chile"</p> <p>Anestesia</p>	<p>SERVICIO DE SALUD METROPOLITANO OCCIDENTE HOSPITAL SAN JUAN DE DIOS-CDT</p> <p>Evaluación Pre Anestésica Anestesia general y regional</p>	Código: DOC – ANS 2 GCL 1.1
		Edición: 6
		Elaboración: Noviembre 2009
		Página 2 de 7
		Vigencia: Junio 2023

3. Responsabilidades:


Responsables	Actividades
Subdirección Médica Atención Cerrada	<ul style="list-style-type: none"> • Velar por el cumplimiento de este proceso.
Médico Anestesiólogo de continuidad Becado de Anestesia Médico Residente de Unidad de Anestesia	<ul style="list-style-type: none"> • Realizar y tomar conocimiento de la evaluación Pre Anestésica. • Administrar Anestesia durante la Cirugía/Procedimiento.
Enfermera/o Matrona/on de Pabellón	<ul style="list-style-type: none"> • Verificar visualmente el llenado de la hoja de Evaluación Pre Anestésica.
Médico Jefe de Unidad de Anestesia	<ul style="list-style-type: none"> • Evaluar cumplimiento del proceso. • Realizar monitorización del indicador.

4. Definiciones:

4.1 Evaluación pre anestésica: La evaluación pre anestésica es un acto médico en el cual se evalúa y determina en forma objetiva la condición de un paciente que será sometido a un acto anestésico, sea éste para un acto quirúrgico o un procedimiento diagnóstico. La evaluación pre anestésica se realizará a los pacientes en las siguientes situaciones: Procedimientos de Hemodinamia que requieran anestesia, Cirugías y procedimientos imagenológicos con uso de anestesia general y regional los que se realizarán exclusivamente en Pabellón.

4.2 Clasificación del riesgo pre operatorio ASA (American Society of Anesthesiologists):
Clasificación del estado físico:

Clase I	Paciente normal sano.
Clase II	Enfermedad sistémica leve - sin limitación funcional.
Clase III	Enfermedad sistémica severa - limitación funcional definitiva.
Clase IV	Enfermedad sistémica severa que es una constante amenaza para la vida.
Clase V	Moribundo, menos de 24 hrs. de sobrevida con o sin cirugía.
Clase VI	Paciente donante de órganos.
U	Cirugía de Urgencia.

 <p>Asistencia</p> <p>Anestesia</p>	<p>SERVICIO DE SALUD METROPOLITANO OCCIDENTE HOSPITAL SAN JUAN DE DIOS-CDT</p> <p>Evaluación Pre Anestésica Anestesia general y regional</p>	Código: DOC – ANS 2 GCL 1.1
		Edición: 6
		Elaboración: Noviembre 2009
		Página 3 de 7
		Vigencia: Junio 2023

4.3 Anestesia general: Acto médico controlado que produce un estado de inconsciencia mediante la administración de fármacos hipnóticos por vía intravenosa, inhalatoria o por ambas a la vez. Actualmente, se realiza combinación de varias técnicas en lo que se llama anestesia multimodal. Los componentes fundamentales que se deben garantizar durante una anestesia general son hipnosis, amnesia, analgesia y relajación muscular.

4.4 Anestesia regional: Acto médico controlado que elimina la sensibilidad de una región o de uno o varios miembros del cuerpo.

5. Desarrollo:

5.1 Procedimiento:


5.1.1 Evaluación Médica:

El momento de efectuar la evaluación pre anestésica puede variar de acuerdo a la gravedad del paciente o magnitud de la Cirugía:

- Los pacientes con patologías sin mayor riesgo que serán sometidos a cirugías de corta duración, serán evaluados el mismo día del procedimiento, previo a ser trasladado a mesa quirúrgica.
- Los pacientes que presentan patologías calificadas como complejas, graves o aquellos que van a ser sometidos a Cirugías Mayores o prolongadas, deben idealmente ser evaluados el día previo a la Cirugía. Para ello, el Anestesta identificara los pacientes que serán sometidos a Cirugías mayores en la tabla de operaciones o a través de Interconsulta enviada por Equipo tratante del paciente a la Unidad de Anestesia.

5.1.2 Evaluación de enfermería:

- En Pabellón Central y UCA: Al ingreso al área de Pabellones, paciente ingresa a Sala de Pre Operatorio colindante con Sala de Recuperación, la única excepción a esto la constituyen las pacientes que requieren Cirugías de urgencia incluyendo cesáreas, quienes son trasladadas directamente al Pabellón; en la Sala de Pre Operatorio o en Pabellón, la Enfermera/o constata visualmente la existencia de la Visita Pre Anestésica registrada en la Hoja de Evaluación pre anestésica y Anestesia, luego de lo cual se permite el paso del paciente a la Mesa Quirúrgica.
- En Pabellón Maternidad las pacientes son trasladadas directamente al Pabellón donde la Matrona/on constata visualmente la existencia de la Visita Pre Anestésica registrada en la Hoja de Evaluación pre anestésica y Anestesia.

 <p>Hospital San Juan de Dios - CDT Asistencial Docente "El Primero de Chile"</p> <p>Anestesia</p>	<p>SERVICIO DE SALUD METROPOLITANO OCCIDENTE HOSPITAL SAN JUAN DE DIOS-CDT</p> <p>Evaluación Pre Anestésica Anestesia general y regional</p>	Código: DOC – ANS 2 GCL 1.1
		Edición: 6
		Elaboración: Noviembre 2009
		Página 4 de 7
		Vigencia: Junio 2023

5.1.3 Evaluación pre anestésica:

Para el registro de la evaluación pre anestésica, el profesional que realiza la evaluación utilizara el formulario único institucional de Evaluación pre anestésica y Anestesia (Anexo 1).

La evaluación pre anestésica incluye:

- Revisión de la Historia clínica.
- Entrevista con el paciente.
- Examen físico enfocado a vía aérea, pulmones y sistema cardiovascular.
- Revisión de los exámenes pertinentes *de acuerdo a lo recomendado en protocolo evaluación pre quirúrgica**.
- Determinación de clasificación ASA.
- Indicaciones cuando es atingente.
- Explicación del procedimiento anestésico.

Se dará por cumplida la evaluación pre anestésica cuando exista registro en el formulario institucional de Evaluación pre anestésica y Anestesia de los siguientes atributos:

- Identificación del paciente (Nombre y apellido).
- Clasificación ASA.
- Identificación del profesional que realiza la evaluación Pre anestésica (Nombre y apellido, apellido del profesional o su firma).


Previo a la administración de anestesia al paciente, si el profesional que realizo la evaluación pre anestésica es diferente al profesional que otorgará la anestesia, este último, teniendo a la vista el formulario de Evaluación pre anestésica y Anestesia previamente completado, confirmará que toma conocimiento de la evaluación pre anestésica realizada por el otro profesional registrando su firma, asegurando inequívocamente que el paciente a quien se administrará la anestesia sea el mismo que fue evaluado previamente.

**Protocolo evaluación pre quirúrgica CDT 2014.*

5.2 Excepciones:

Sera excepción de evaluación pre anestésica a los pacientes que cursen con riesgo vital inminente o en caso de urgencia obstétrica.

6. Flujograma: N/A.

 <p>Hospital San Juan de Dios - CDT Asistencial Docente "El Primero de Chile"</p> <p>Anestesia</p>	<p>SERVICIO DE SALUD METROPOLITANO OCCIDENTE HOSPITAL SAN JUAN DE DIOS-CDT</p> <p>Evaluación Pre Anestésica Anestesia general y regional</p>	Código: DOC – ANS 2 GCL 1.1
		Edición: 6
		Elaboración: Noviembre 2009
		Página 5 de 7
		Vigencia: Junio 2023

7. Indicador y método de evaluación:

Ver documento Indicadores de Calidad Hospital San Juan de Dios – CDT.

8. Distribución del documento:

- 8.1 Dirección Hospital.
- 8.2 Subdirección Médica Atención Cerrada.
- 8.3 Subdirección Médica Atención Ambulatoria.
- 8.4 Unidad de Hemodinamia.
- 8.5 Servicio de Anestesiología.
- 8.6 Pabellón Quirúrgico Central.
- 8.7 Pabellón Quirúrgico Gineco-Obstetricia.
- 8.8 Pabellón UCA.
- 8.9 Unidad de Calidad, Seguridad del paciente y Control de IAAS.

9. Referencias bibliográficas:

- 9.1 Practice Advisory for Preanesthesia Evaluation. Anesthesiology 2002, 96: 485-96.
- 9.2 ASA Physical Status Classification System, American Society of Anesthesiologists, 2014.
- 9.3 Analgesia del Parto. Guía Clínica Auge. Minsal 2013.
- 9.4 Sociedad de Anestesiología de Chile. <http://www.sachile.cl/pacientes/tipos.php>.

10. Anexos:

- 10.1 Formulario Visita Pre anestésica.
- 10.2 Sugerencia de Exámenes pre operatorios pertinentes.

Documento Institucional No Modificar



Anestesia

SERVICIO DE SALUD METROPOLITANO OCCIDENTE
HOSPITAL SAN JUAN DE DIOS-CDT

Evaluación Pre Anestésica
Anestesia general y regional

Código: DOC – ANS 2
GCL 1.1

Edición: 6

Elaboración: Noviembre
2009

Página 6 de 7

Vigencia: Junio 2023

Anexo 1: Formulario de Evaluación pre anestésica y Anestesia.

Ministerio de Salud
Servicio de Salud Metropolitano Occidente
Hospital San Juan de Dios - CDT

Hospital San Juan de Dios
PROTOCOLO DE ANESTESIA CIRUGÍA MAYOR

Fecha: _____ HISTORIA N° _____

Nombre: _____

Diagnóstico: _____ Posición: _____

Operación propuesta: _____

EDAD	SEXO	PESO	TALLA	ASA	MALLAMPATI	AYUNO	PREMEDITACIÓN	SÍ	NO	DROGAS
				1 2 3 4 5 U	1 2 3 4	hrs				

DROGAS

NEOPLASIA

Medicamentos

Medicamento	HORA	Tª	Cª
ECG	P.A.		
PANI	F.C.		
Chineto Puro	300		
Codeína	200		
PVA	180		
UroMansato	180		
ENP	180		42
PA Directa	140		40
TRAP	120		
PVC	120		
S. Foley	100		38
Aspiración	80		36
SAG			34
Simbólota			
Pulso *			
PA			

ES.G

INGRESOS

A. _____

H. _____

N. _____

T. _____

EGRESOS

Cirujano _____ Anestesiólogo _____

Comentarios: _____

Anestesia Venosa

Tubo Nº _____ Inducción: _____

Lug. _____ IV _____

V. Venosa Central _____

Electrodo _____

Anestesia Regional

Regional _____ Regional _____

Catéter Nº _____

Local _____

Local _____

Local _____

Local _____

Local _____

Visita Preanestésica

Paciente _____	ASA _____
Diagnóstico _____	Edad _____
	Peso _____
	Talla _____
Operación _____	Ayuno _____
	Alergias _____
	CF _____

Antecedentes Mórbitos

Médicos

Quirúrgicos

Anestésicos

Exámenes Pertinentes

Medicamentos en uso

Examen Físico

Condiciones de intubación: MP I II III IV


Pulmonar: DIST TM

Cardiovascular

Observaciones

Procedimiento explicado y aceptado: SI NO

Anestesia Dr.: _____

 <p>Hospital San Juan de Dios - CDT Asistencial Docente <small>"El Primero de Chile"</small></p> <p>Anestesia</p>	<p>SERVICIO DE SALUD METROPOLITANO OCCIDENTE HOSPITAL SAN JUAN DE DIOS-CDT</p> <p>Evaluación Pre Anestésica Anestesia general y regional</p>	Código: DOC – ANS 2 GCL 1.1
		Edición: 6
		Elaboración: Noviembre 2009
		Página 7 de 7
		Vigencia: Junio 2023

Anexo 2: Sugerencia de Exámenes preoperatorios pertinentes.

Hombre ASA 1 menor de 40 años	Ningún examen.
Mujer menor de 40 años	Hematocrito.
Hombre y mujer mayor de 40 ASA 1	ECG, Hematocrito, glicemia y Nitrógeno ureico.

Documento Institucional No Modificar