Hospital San Juan de Dios - CDT

"El Primero de Chile"

Cuenta Pública 2013

Hospital San Juan de Dios - CDT
"El Primero de Chile"

Índice

- ¿Dónde Estamos?
- ¿Cuántos Somos?
- Gestión Hospitalaria
- Nuestra Actividad
- Garantías Explícitas en Salud (GES)
- Actividad Financiera
- Inversión y Equipamiento
- Satisfacción Usuaria y Participación Social
- Convenios Docentes 2013
- Actividades HSJD
- Inauguraciones
- Nos Visitaron
- Proyectos Clínicos
- Metas y Desafíos

Hospital San Juan de Dios - CDT
"El Primero de Chile"

¿Dónde Estamos?

Hospital San Juan de Dios - CDT
"El Primero de Chile"

¿Dónde Estamos?

Población Servicio Salud Occidente 2013 (INE)

1.157.886

Comunas que atiende el **Hospital San Juan de Dios**

CDT
Av. Portales Nº 3239

Torre Hospitalaria
Huérfanos Nº 3255

Edificio Chacabuco
Chacabuco Nº 430

Helen Lee Lassen
Chacabuco Nº 419

Hospitalización Domiciliaria
Chacabuco Nº 430

Hospital San Juan de Dios - CDT
"El Palmar de Cali"

¿Cuántos somos?

Hospital San Juan de Dios - CDT
"El Primero de Chile"

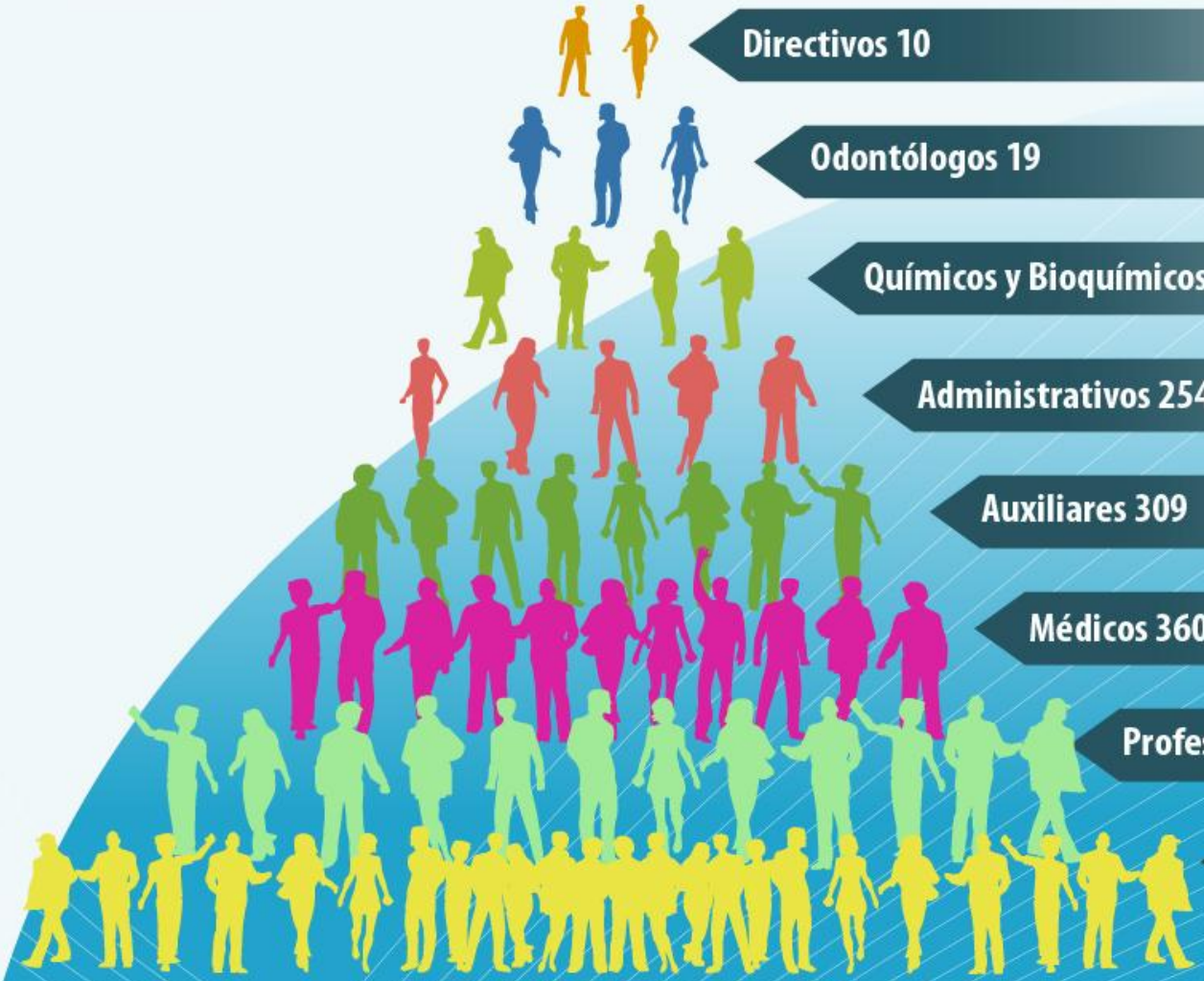

- Directivos 10
- Odontólogos 19
- Químicos y Bioquímicos 21
- Administrativos 254
- Auxiliares 309
- Médicos 360
- Profesionales no Médicos 534
- Técnicos 783

Total General: 2.290

Hospital San Juan de Dios - CDT
El Salvador de Chile

Gestión Hospitalaria

Hospital San Juan de Dios - CDT
"El Primero de Chile"

Organigrama

(Resolución Nº2.939, del 11 de junio de 2013)

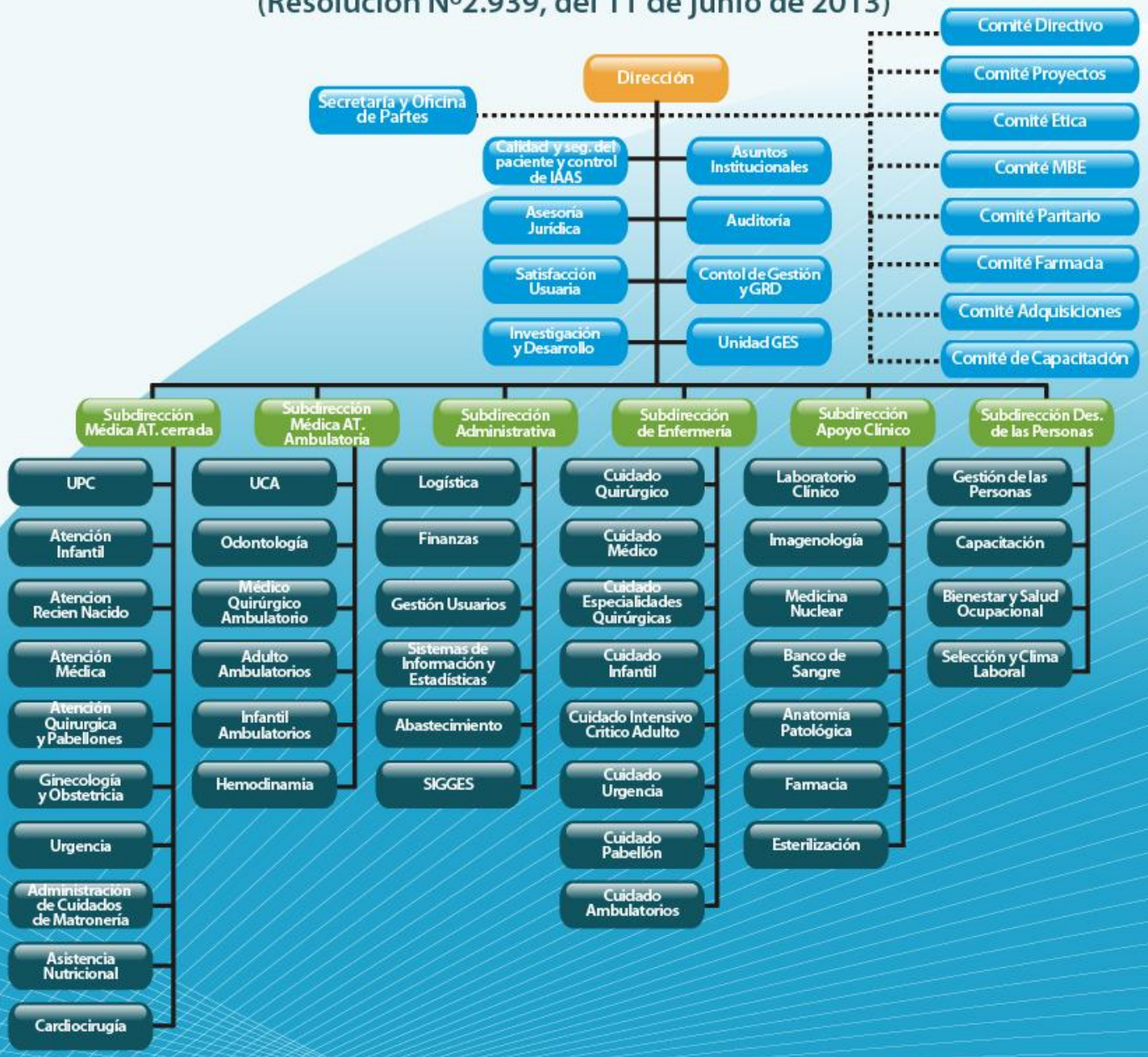

Resultados Autogestión Hospitalaria

AUTOGESTIÓN HOSPITALARIA (BALANCED SCORECARD)	
Puntaje Obtenido	147
Puntaje Máximo	192
Porcentaje Cumplimiento	**76,56%**

REQUISITOS ART. 16º Y 18ºDSNº38/2005		
Cumplidos		**14**
	16 e (No cumple pago oportuno a proveedores a 60 días)	Cumplimiento de un 28,18%
	16 g (No cumple garantías GES en un 100% Anual)	Cumplimiento GES de un 98,3% Anual
	18 e (No cumple con meta de reducción de Lista de Espera)	29,31% aumento Lista de Espera de consultas
Total		**17**

FUENTE: Unidad Control de Gestión y GRD / HSJD-CDT

Nivel Cumplimiento Autogestión en HSJD-CDT: 77%

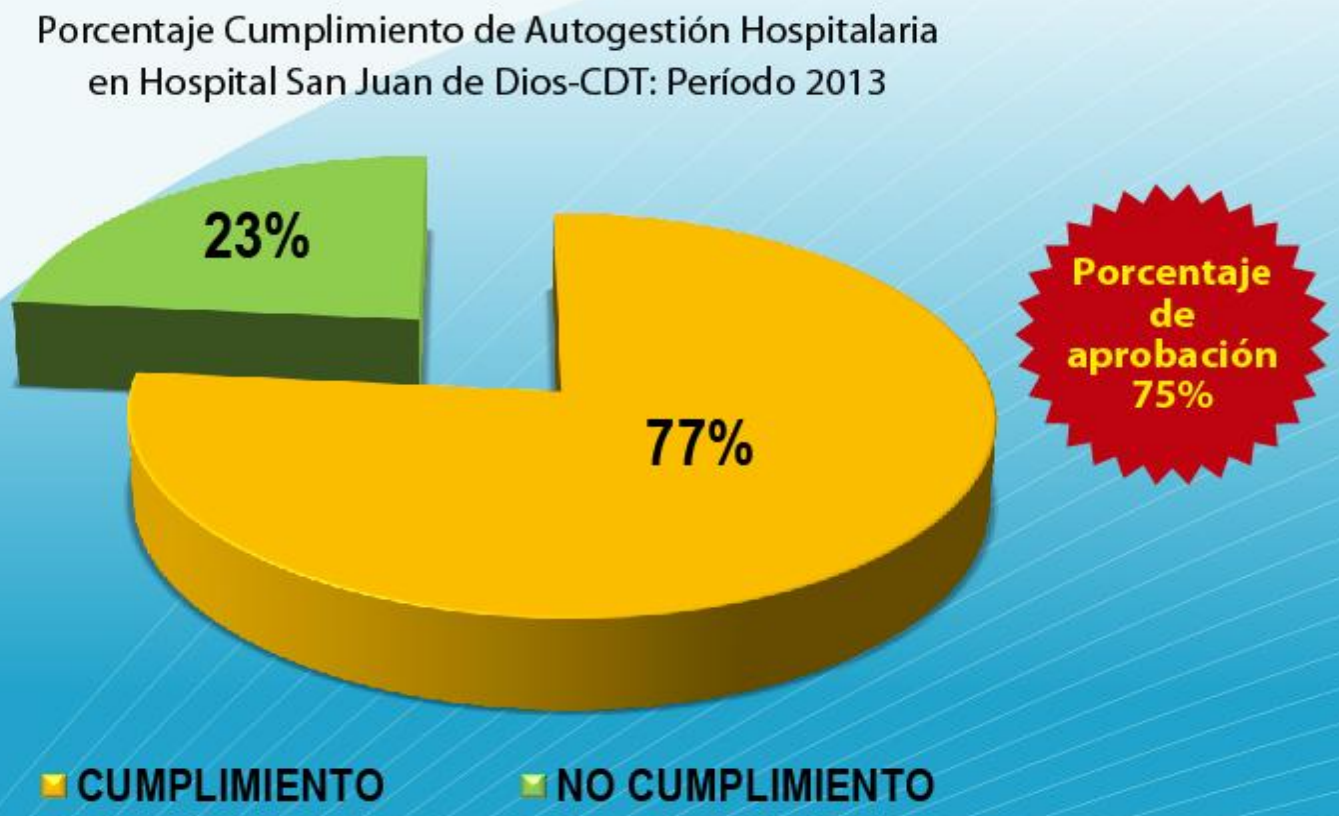

FUENTE: Unidad Control de Gestión y GRD / HSJD-CDT

Calidad: Reacreditación

- El inicio del segundo proceso de acreditación de calidad del hospital se realizará en marzo del año 2015 y para lograrlo debemos mantener o superar el umbral de exigencia de 89% alcanzado en el primer proceso.

- Actualmente, de un universo de 80 problemas de Salud AUGE, el hospital cubre 57 patologías, 19 de éstas corresponden a las ofrecidas en Atención Cerrada.

Hospital San Juan de Dios - CDT
"El Primero de Chile"

1.- Avances 2013

A. Documentos y actividades:

- Programa de trabajo en calidad, basado en Plan Estratégico HSJD 2013-2015.
- 38 Metas de Calidad en Unidades definidas por estándar de acreditación.
- 42 Delegados de Calidad.

B.- Programa Infecciones Asociadas a la Atención de Salud (IAAS).

- 96,2% de logro de elementos prioritarios.
- Vigilancia y manejo de brotes.
- Supervisión del cumplimiento de la normativa IAAS.
- Revisión y actualización de protocolos de acuerdo a la evidencia.

2.- Impacto de la acreditación

- Somos uno de los 14 hospitales públicos acreditados en Chile. El recinto cuenta con 588 camas y 17 pabellones para resolver problemas quirúrgicos.
- Desarrollo del trabajo colaborativo entre Subdirecciones de servicios de apoyo, Subdirecciones Médicas Cerrada y Ambulatoria, de Gestion de Cuidados y Administrativa.

Hospital San Juan de Dios - CDT
"El Primero de Chile"

Nuestra Actividad

Hospital San Juan de Dios - CDT
"El Primero de Chile"

Consultas Médicas CDT 2012-2013

Estrategias de mejora para este año:

- Coordinación con APS
- Trabajo HSJD-SSMOcc.
- Trabajo dirigido a Lista de Espera consulta de larga data.

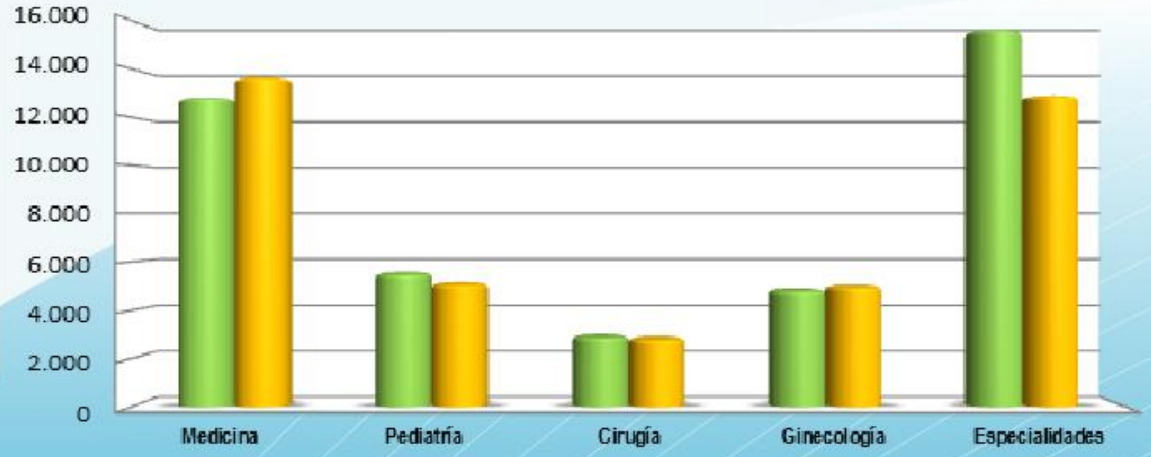

	Medicina	Pediatría	Cirugía	Ginecología	Especialidades
2012	12.816	5.537	2.917	4.839	15.613
2013	13.653	5.099	2.824	4.990	12.900

Asistencia a consultas 2013

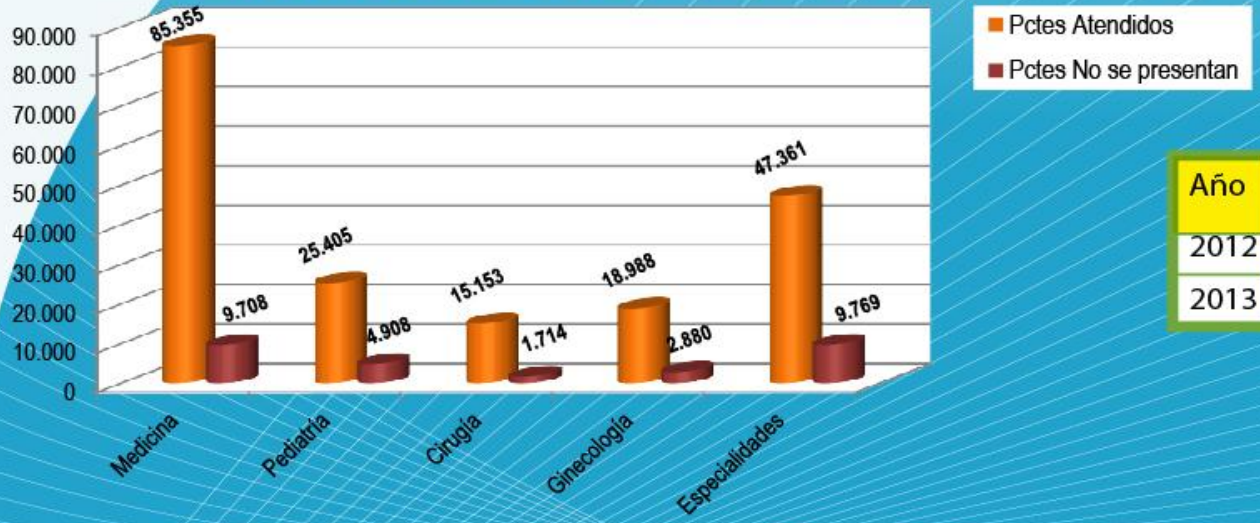

Año	Pacientes Atendidos	Paciente no se presentó	Consultas Perdidas
2012	198.252	33.413	14%
2013	192.262	28.979	13%

Consultas Urgencia Adulto

ATENCIONES MÉDICO URGENCIA

Año	Hombre	Mujer	Total Consultas	Consultas Hospitalizadas	Tasa Hospitalización
2012	29.361	28.533	57.894	13.770	23,8%
2013	28.416	29.209	57.625	13.179	22,9%

Paciente Hospitalizado atendido en Urgencia 2012-2013

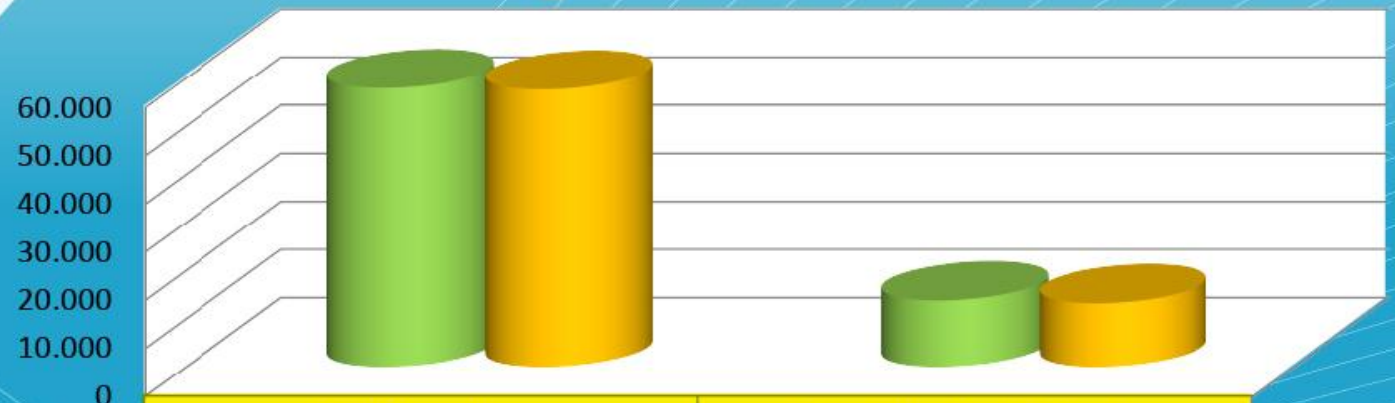

	Total Consultas	Consultas Hospitalizadas
2012	57.894	13.770
2013	57.625	13.179

Hospital San Juan de Dios - CDT
"El Primero de Chile"

Partos 2012-2013

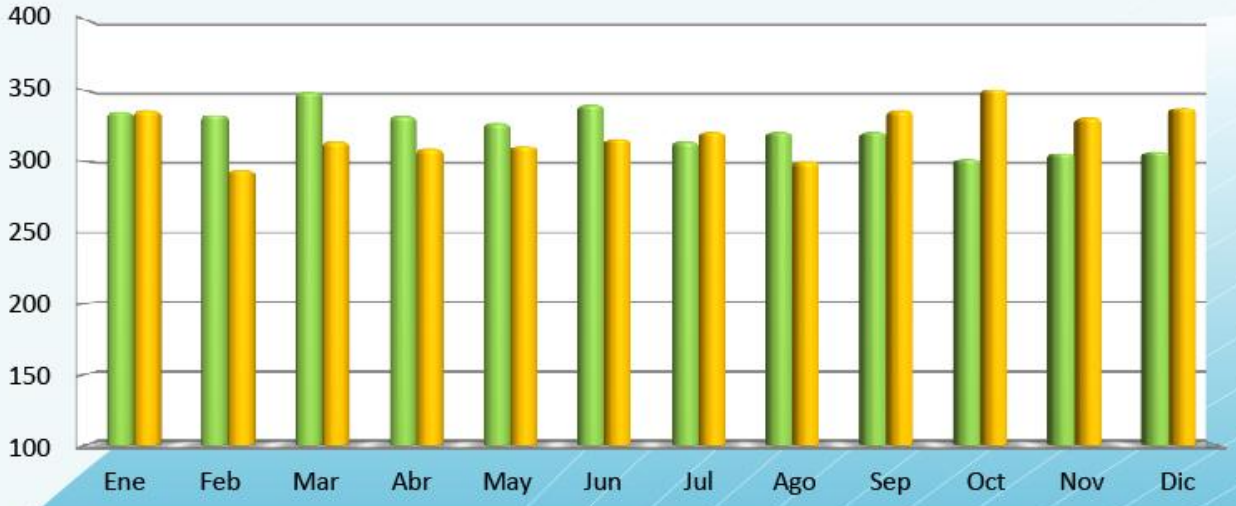

	Ene	Feb	Mar	Abr	May	Jun	Jul	Ago	Sep	Oct	Nov	Dic
2012	335	333	349	332	327	340	314	321	321	302	306	307
2013	336	294	314	309	311	316	321	300	336	351	331	338

ACTIVIDAD	2012	2013	VARIACIÓN 2012-2013
Total Partos	3.887	3.857	-0,8%
Parto Normal	2.307	2.301	-0,3%
Partos por Cesarea	1.580	1.556	-1,5%

- Entre el 05 de julio y el 31 de diciembre de 2013, se recibieron 82 partos del Hospital San Borja Arriarán.

Hospital San Juan de Dios - CDT
"El Primero de Chile"

Partos

Total Partos 2012-2013

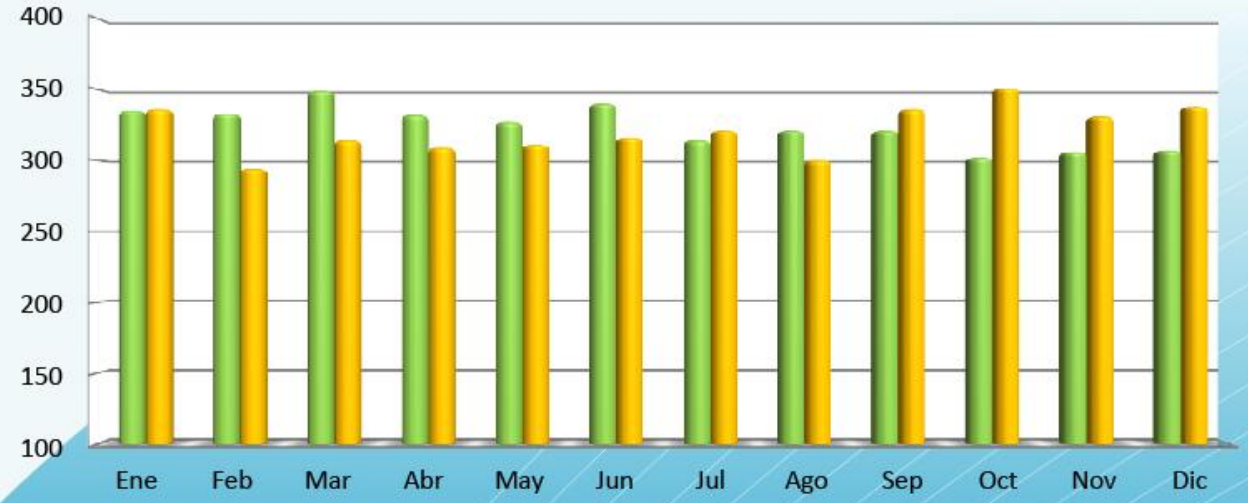

	Ene	Feb	Mar	Abr	May	Jun	Jul	Ago	Sep	Oct	Nov	Dic
2012	335	333	349	332	327	340	314	321	321	302	306	307
2013	336	294	314	309	311	316	321	300	336	351	331	338

ACTIVIDAD	2012	2013	VARIACIÓN 2012-2013
Total Partos	3.887	3.857	-0,8%
Parto Normal	2.307	2.301	-0,3%
Partos por Cesarea	1.580	1.556	-1,5%

- Entre el 05 de julio de 2013 y el 31 de diciembre de 2013, se recibieron 82 partos del Hospital San Borja Arriarán.

Hospital San Juan de Dios - CDT
"El Primero de Chile"

Intervenciones Quirúrgicas

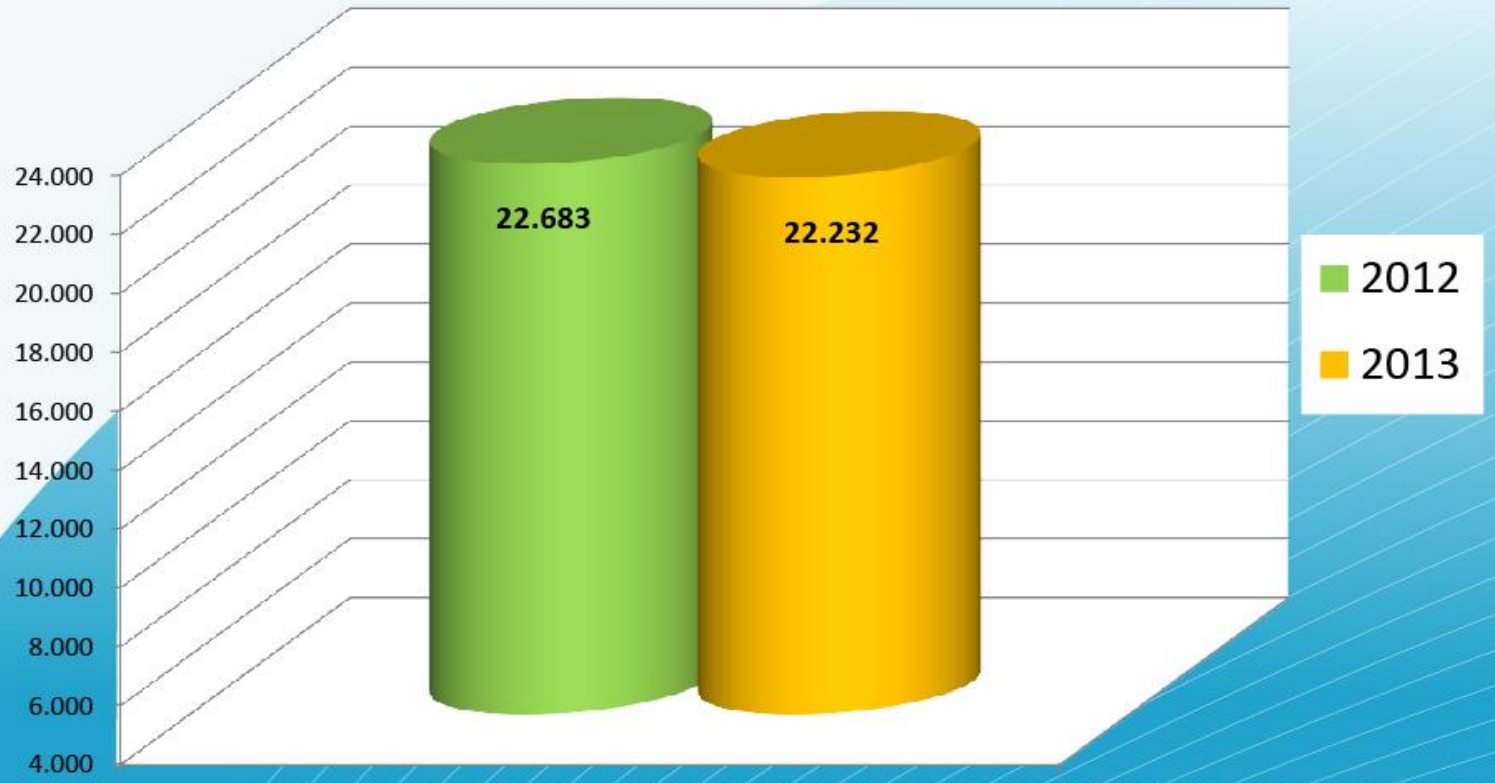

Hospital San Juan de Dios - CDT
"El Primero de Chile"

Intervenciones Quirúrgicas Según Programa y tipo 2012-2013

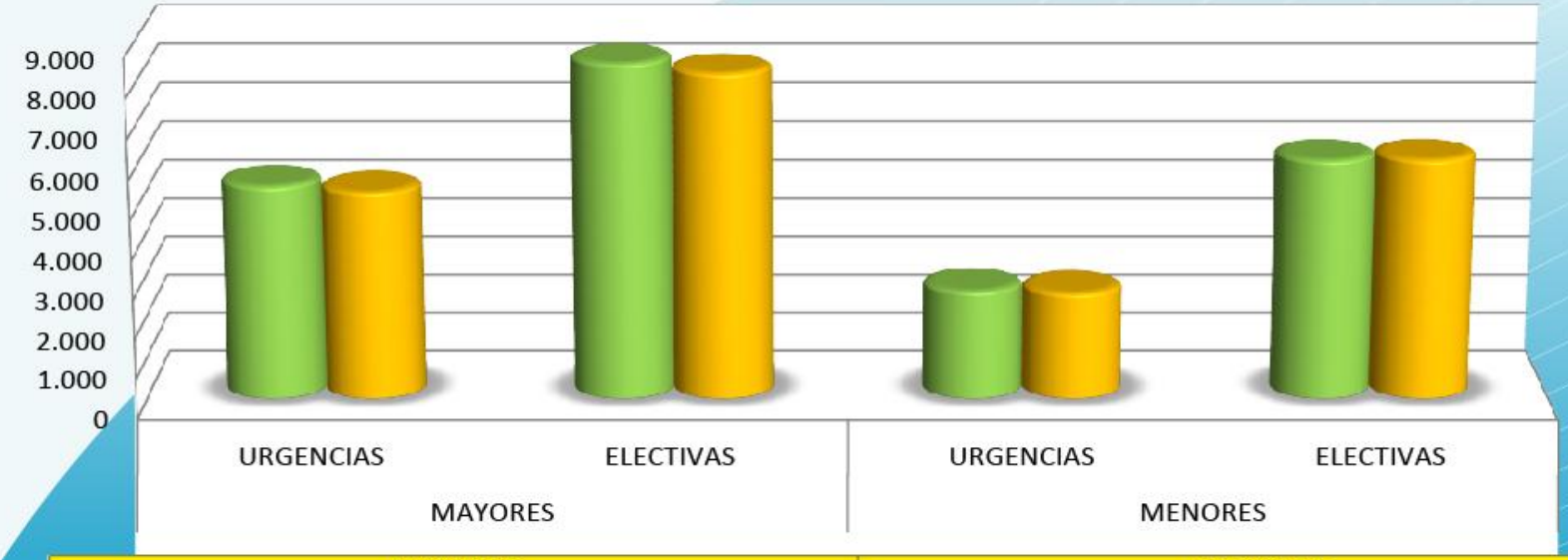

	MAYORES		MENORES	
	URGENCIAS	ELECTIVAS	URGENCIAS	ELECTIVAS
2012	5.401	8.477	2.747	6.058
2013	5.250	8.229	2.688	6.065

Hospital San Juan de Dios - CDT
"El Primero de Chile"

Consultas otros Profesionales 2012-2013

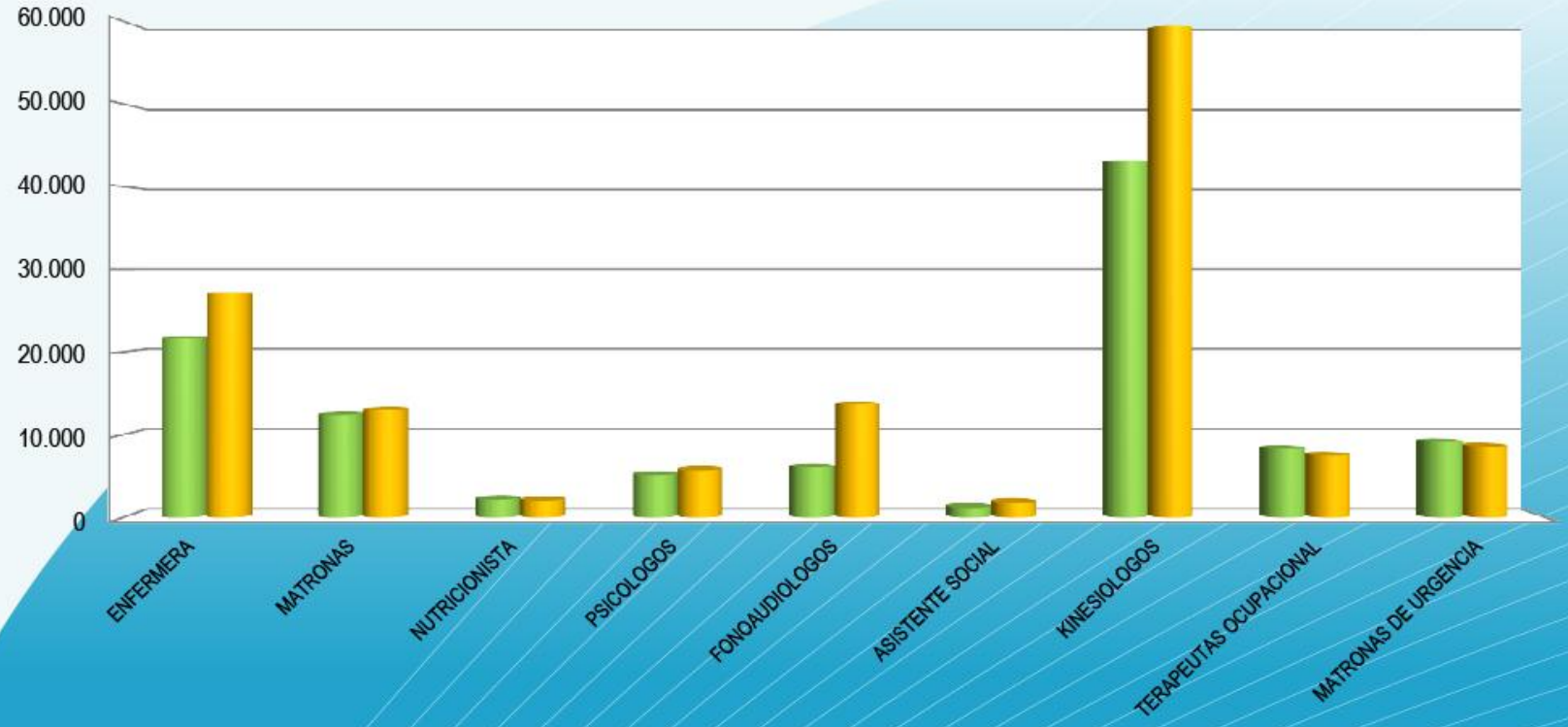

	ENFERMERA	MATRONAS	NUTRICIONISTA	PSICOLOGOS	FONOAUDIOLOGOS	ASISTENTE SOCIAL	KINESIOLOGOS	TERAPEUTAS OCUPACIONAL	MATRONAS DE URGENCIA
2012	21.703	12.472	2.186	5.162	6.096	1.212	43.191	8.348	9.188
2013	27.102	13.073	2.061	5.750	13.712	1.815	59.404	7.549	8.646

Hospital San Juan de Dios - CDT
"El Primero de Chile"

Exámenes de Laboratorio 2012-2013

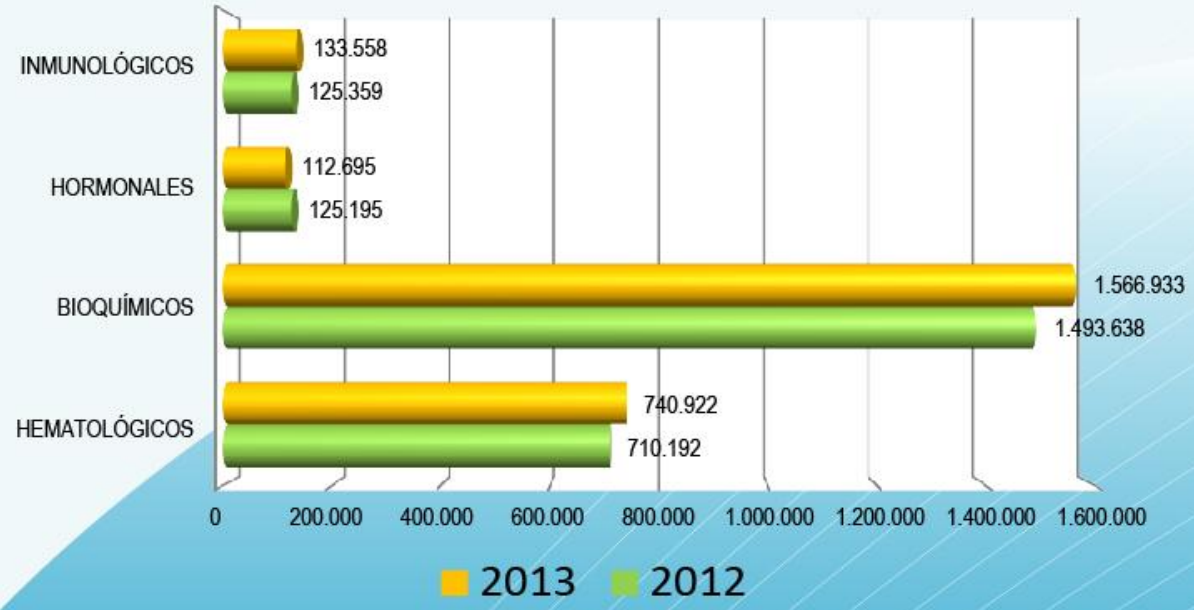

Exámenes de Laboratorio Microbiologicos 2012-2013

Hospital San Juan de Dios - CDT
"El Primero de Chile"

Exámenes de Imagenología 2012-2013

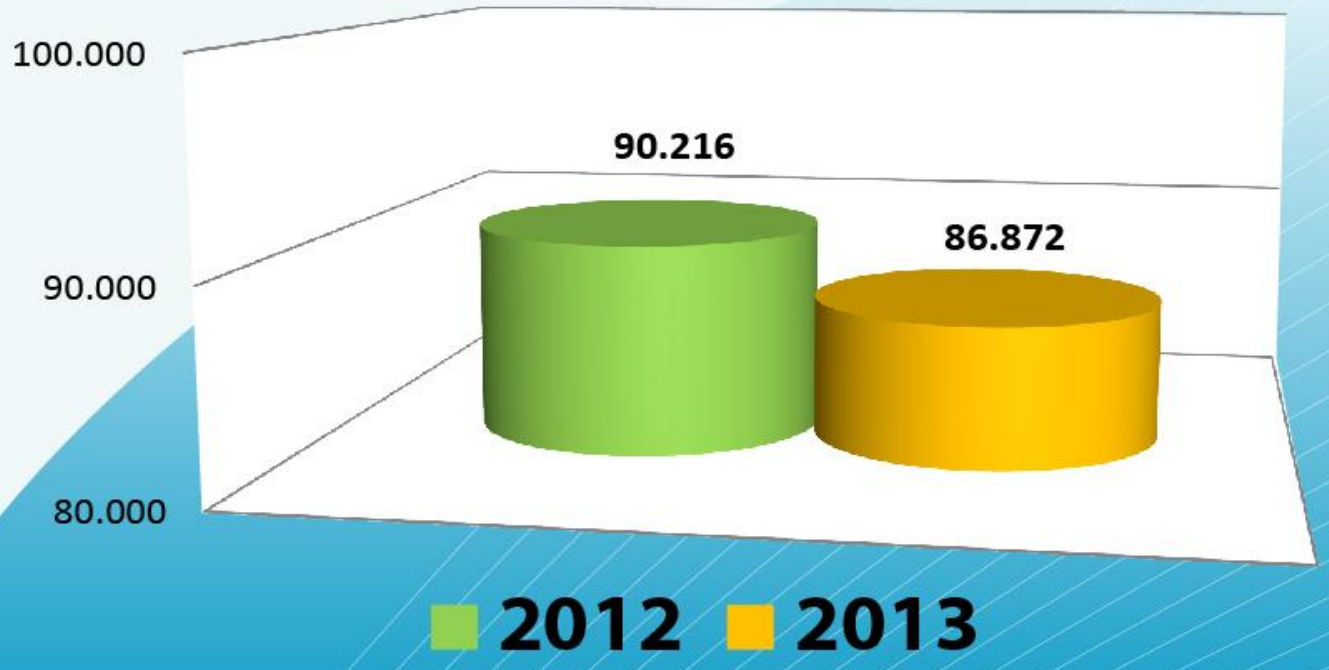

Hospital San Juan de Dios - CDT
"El Primero de Chile"

Exámenes Anatomía Patológica 2012-2013

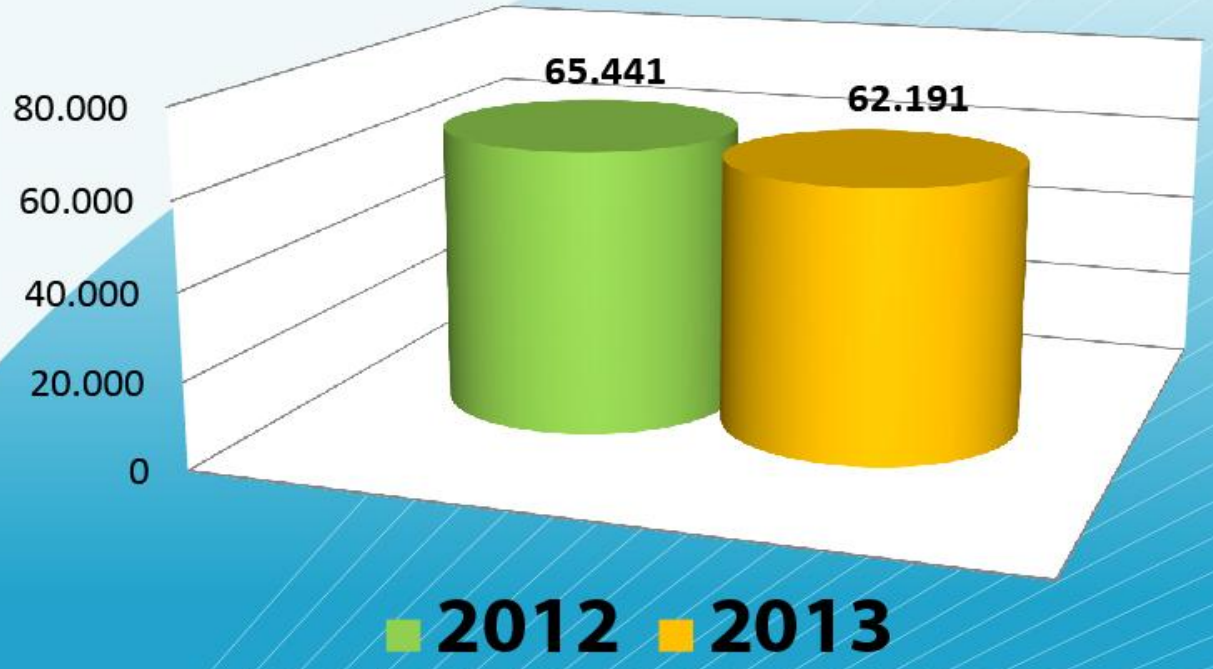

Hospital San Juan de Dios - CDT
"El Primero de Chile"

Exámenes Medicina Nuclear 2012-2013

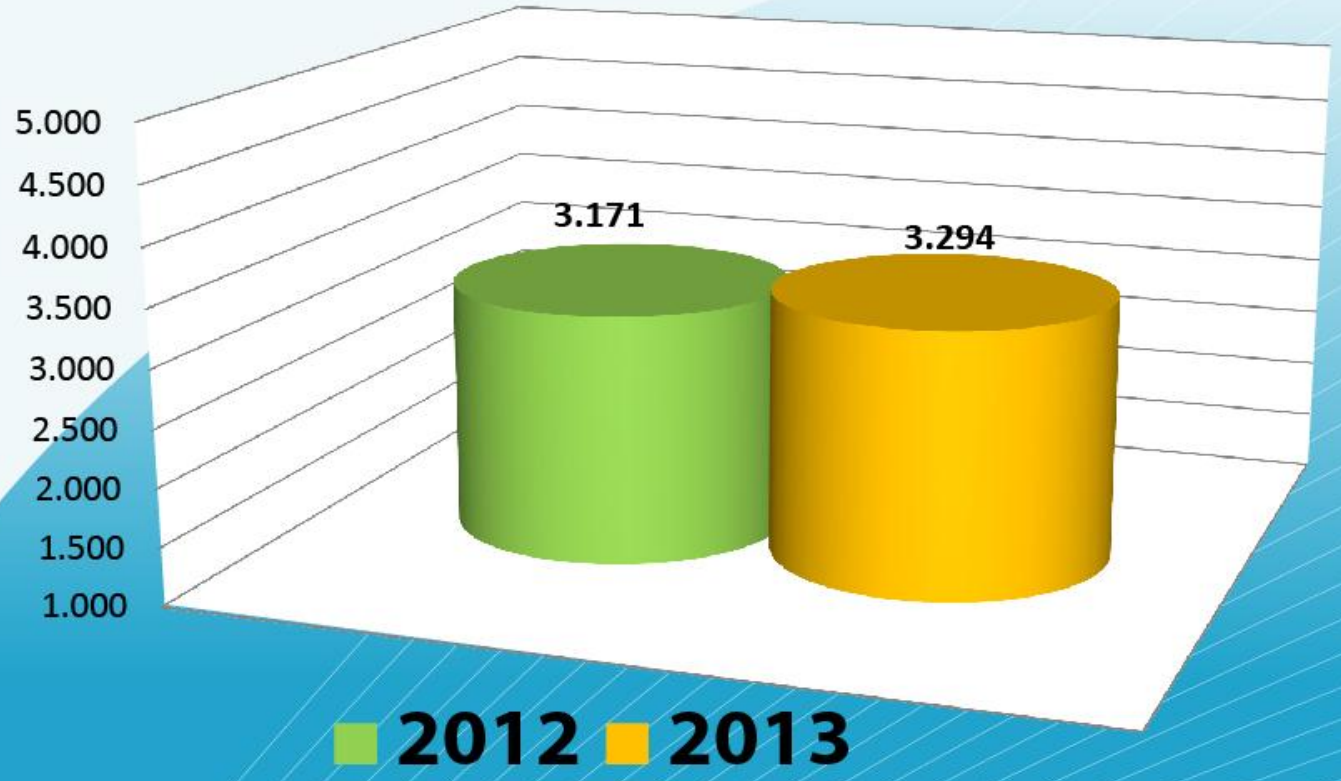

Hospital San Juan de Dios - CDT
"El Primero de Chile"

Medicina Transfusional 2012-2013

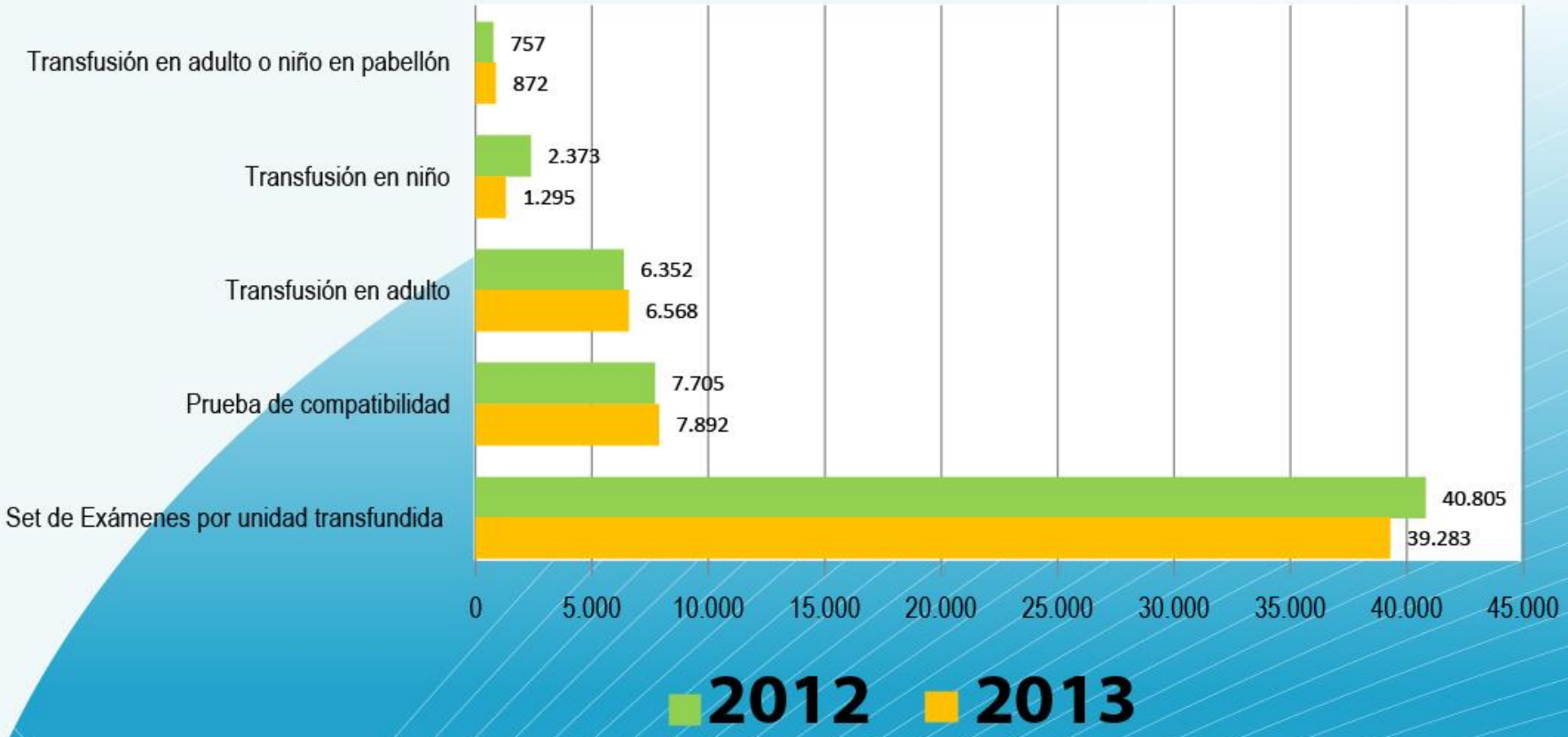

Hospital San Juan de Dios - CDT
"El Primero de Chile"

Donación de Sangre

Total Donantes por Población 2012-2013

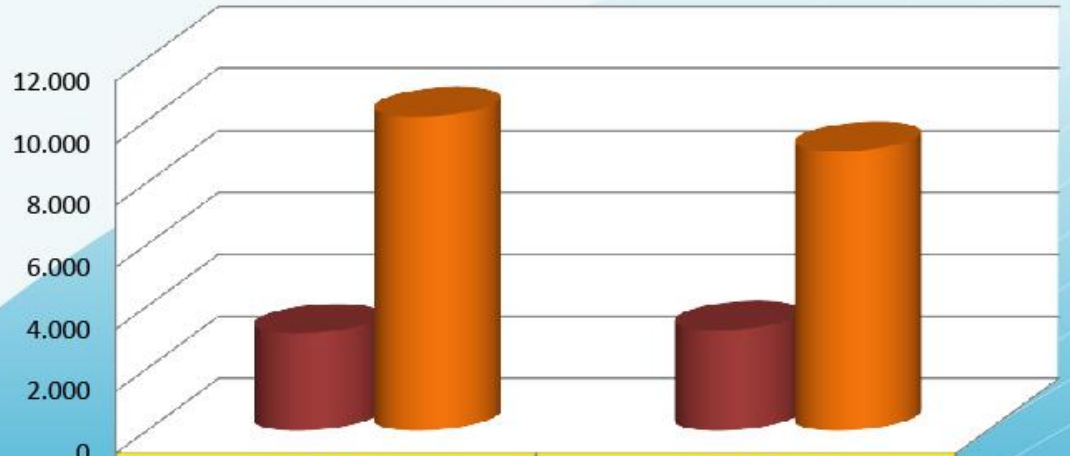

	2012	2013
VOLUNTARIOS	3.132	3.234
REPOSICION	10.126	9.016

- Si bien hubo una baja en el número de donantes, el tramo de edad de 18 a 34 años sigue siendo el que más aporta al total.
- A pesar de que la diferencia es mínima, los hombres siguen superando a las mujeres en cantidad de donantes.

Hospital San Juan de Dios - CDT
"El Primero de Chile"

Resolución Lista de Espera Quirúrgica no GES 2013

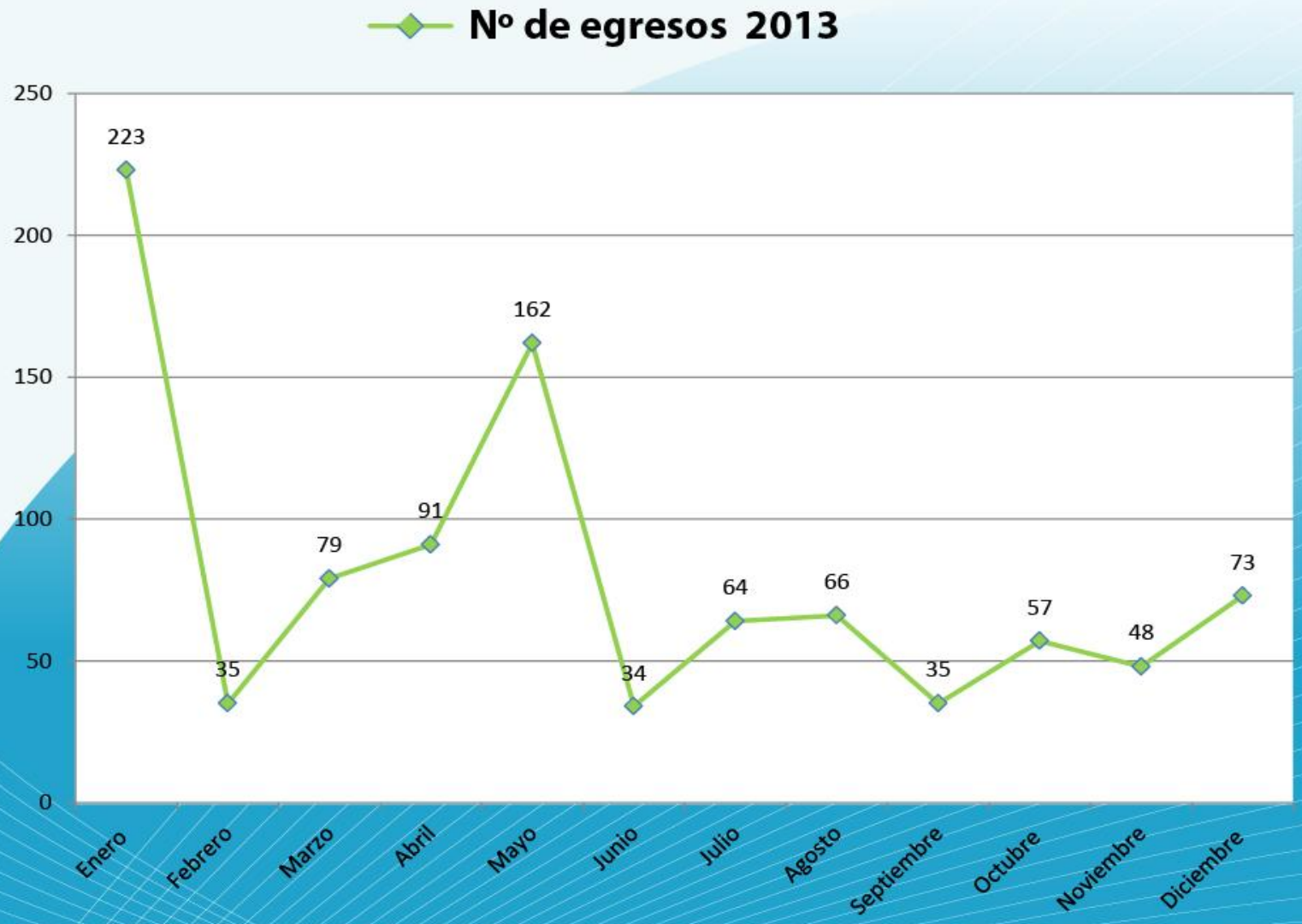

Hospitalización Domiciliaria 2012-2013

- Durante el 2013 la Unidad de Hospitalización atendió a 351 pacientes, con un promedio de 11 días de estada.
- Cada paciente fue visitado en promedio 4.5 veces.
- Los pacientes derivados a este tipo de hospitalización corresponden principalmente a tratamientos de ITU, neumonías, ulceras por presión, quienes requieren tratamiento E.V., curaciones y kinesioterapia.

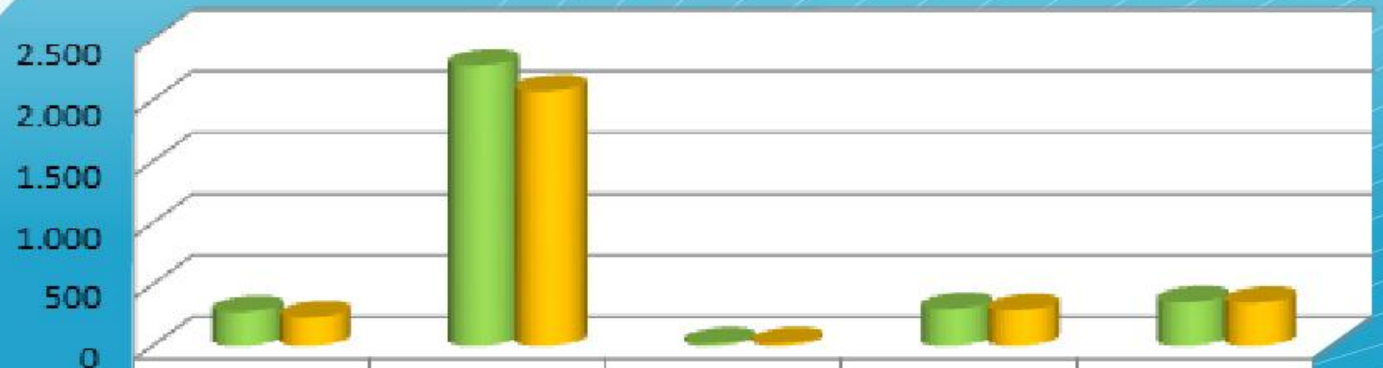

	ALTAS	DIAS PERSONAS ATENDIDAS	FALLECIDOS	INGRESOS	PERSONAS ATENDIDAS
2012	276	2.284	19	301	356
2013	233	2.076	20	290	351

Procuramiento y Trasplantes 2012-2013

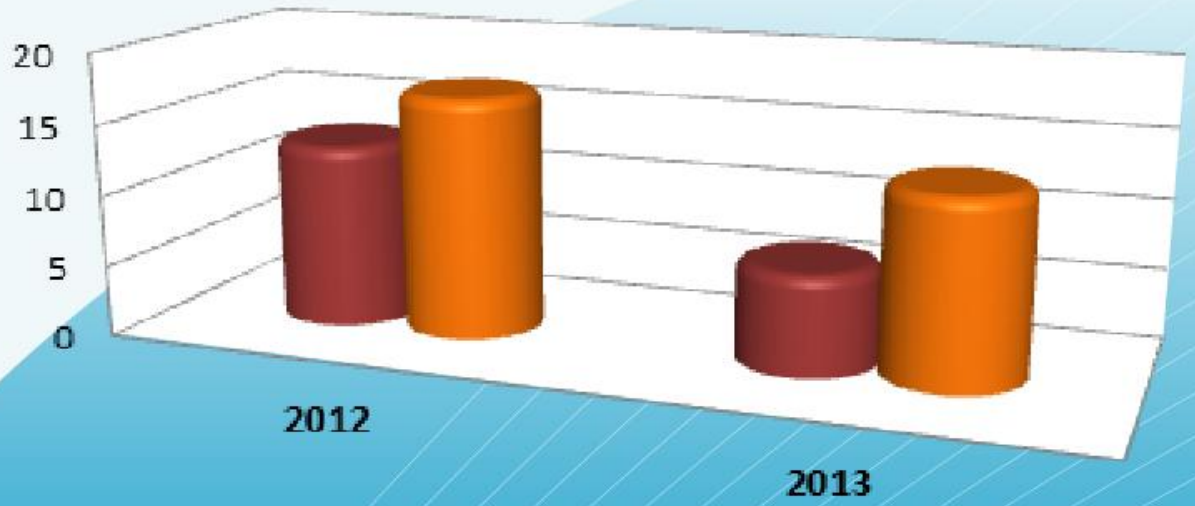

	2012	2013
PROCURAMIENTO	13	7
TRASPLANTE	17	13

Hospital San Juan de Dios - CDT
"El Primero de Chile"

Garantías Explícitas en Salud GES

Hospital San Juan de Dios - CDT
"El Primero de Chile"

Cumplimiento GES 2012-2013

	Cumplimiento	Comprometido	% Cumplimiento GES
2012	21.941	22.737	96,5%
2013	33.457	34.036	98,3%

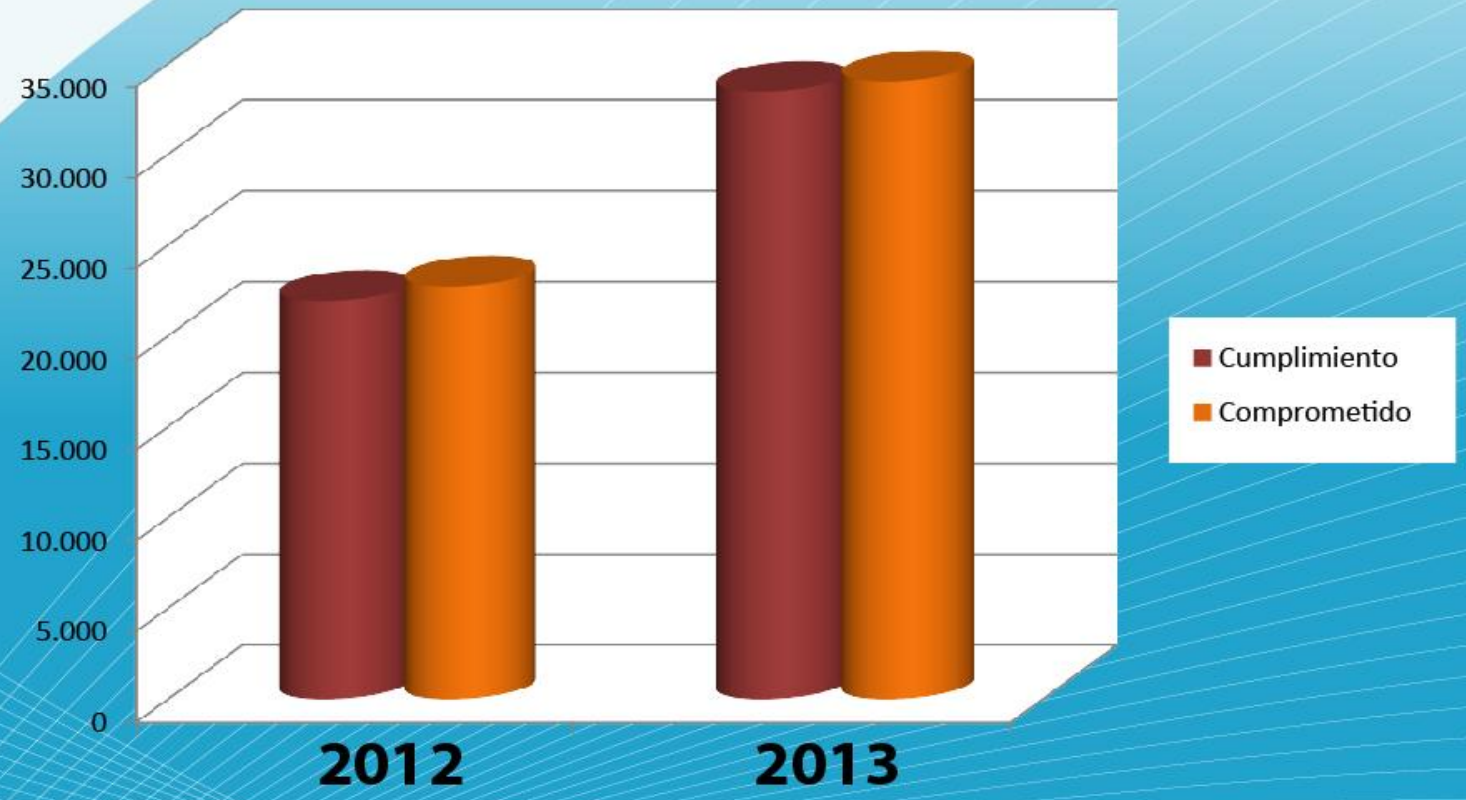

Hospital San Juan de Dios - CDT
"El Primero de Chile"

Implementación Gradual Patología GES

D.S. N°170 Julio 2005	D.S. N°228 Julio 2006	D.S. N°44 Julio 2007	D.S. N°1 Julio 2010	D.S. N°4 Julio 2013
GES 25	GES 40	GES 56	GES 69	GES 80

D.S. N°4 01 de Julio 2013

11 Nuevas enfermedades

70 Cáncer Colorectal
71 Cáncer de Ovario Epitelial
72 Cáncer de Vejiga
73 Osteosarcoma (cáncer de hueso)
74 Tratamiento Quirúrgico de lesiones de la Válvula Aórta
75 Trastorno Bipolar
76 Hipotiroidismo
77 Tratamiento de Hipoacusia Moderada en menores de 2 años
78 Lupus Eritematoso Sistémico
79 Tratamiento Quirúrgico de Lesiones de las Válvulas Mitral y Tricúspide
80 Tratamiento para la prevención de Úlcera y Cáncer Gástrico

HSJD incorpora 9 de las 11 nuevas patología GES

De las 80 patologías GES el Hospital San Juan de Dios atiende 59 Garantizando Acceso, Protección financiera, Oportunidad de atención y Calidad

Hospital San Juan de Dios - CDT
El Salvador de Chile

Actividad Financiera

Hospital San Juan de Dios - CDT
"El Primero de Chile"

Prestaciones Valoradas 2011-2012-2013

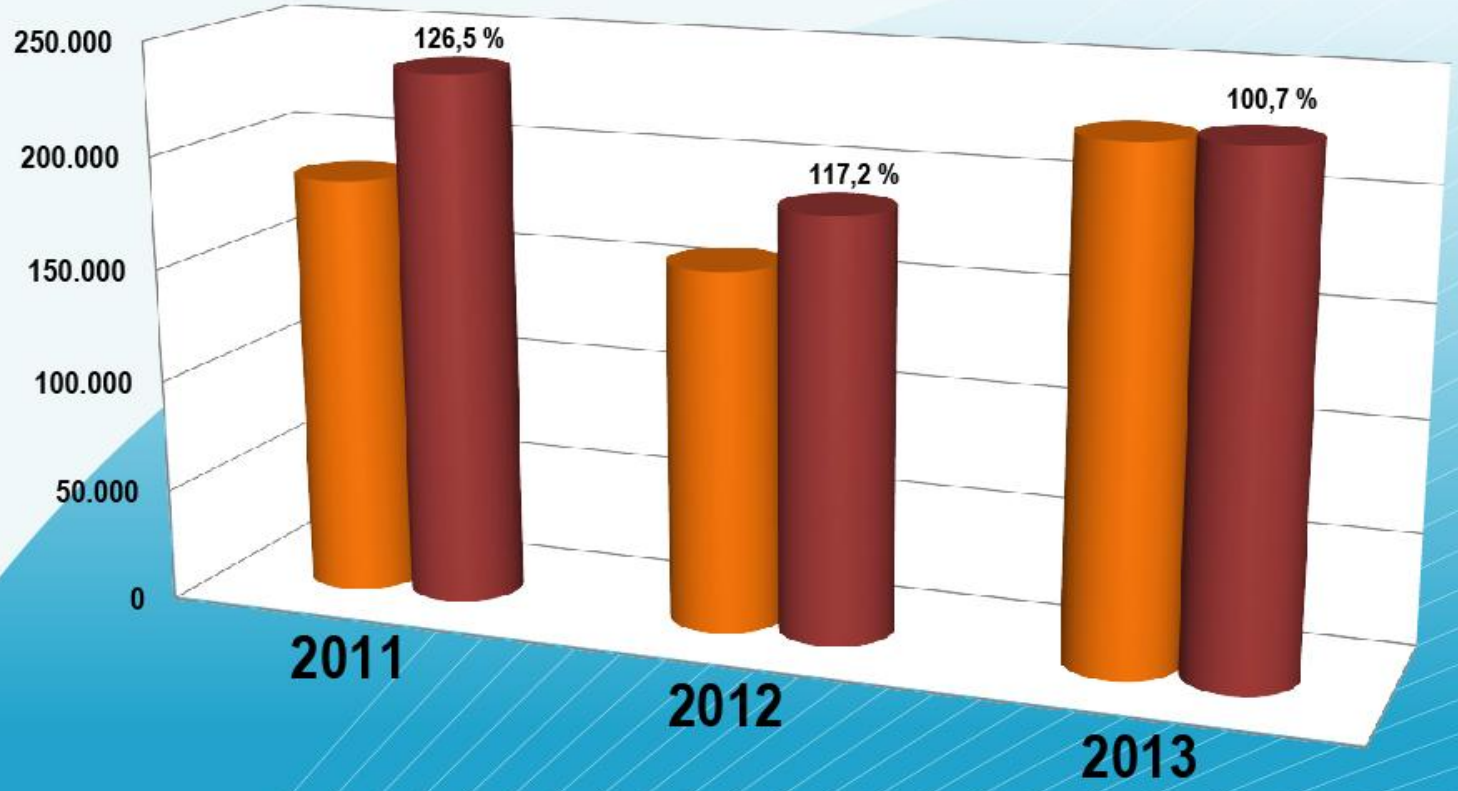

	2011	2012	2013
comprometido	186.983	159.979	225.598
realizado	236.585	187.433	227.071

Hospital San Juan de Dios - CDT
"El Primero de Chile"

Actividad Valorada (PPV) 2011-2012-2013

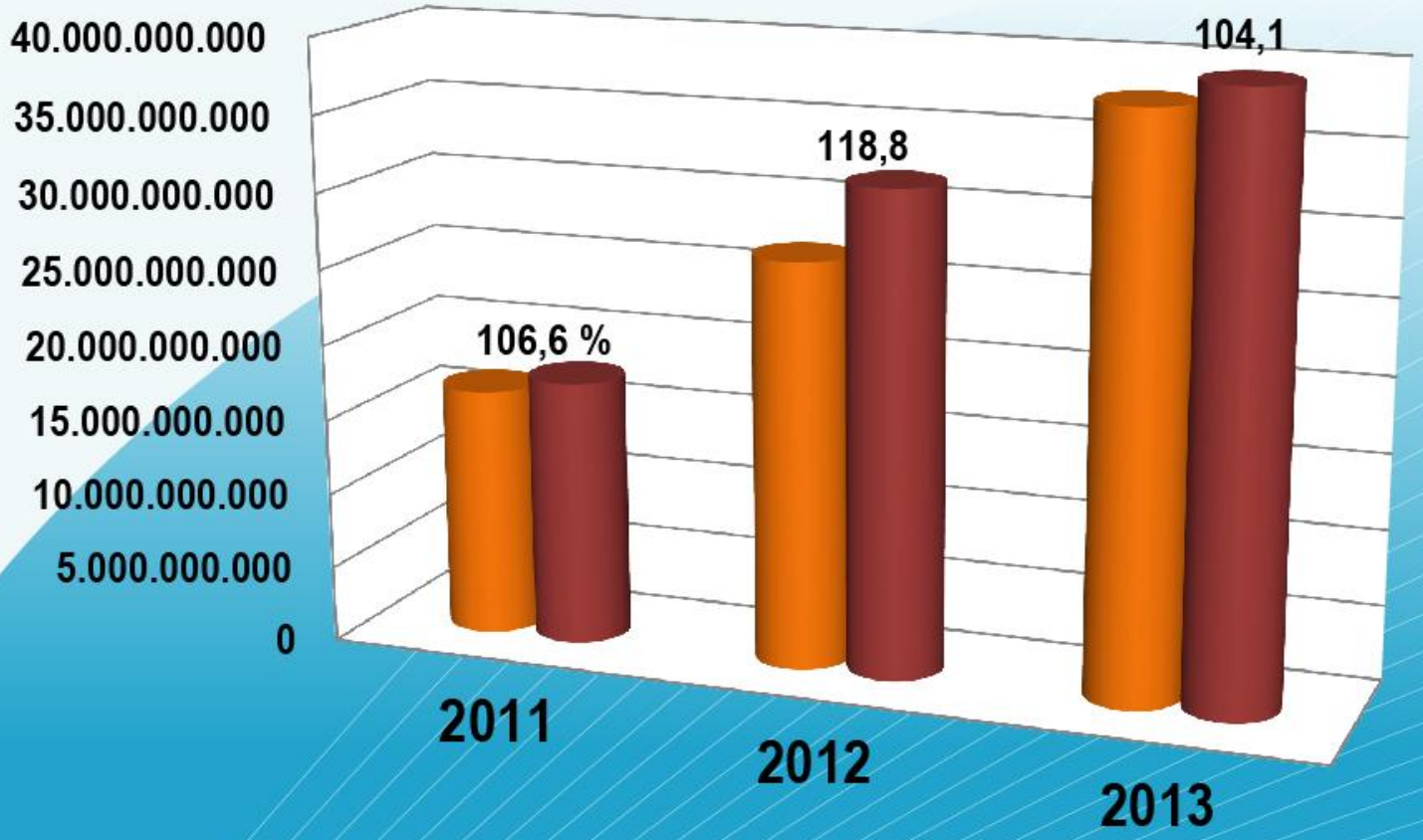

	2011	2012	2013
comprometido	16.519.796.582	26.841.051.516	37.794.147.970
realizado	17.610.875.031	31.883.964.560	39.356.827.260

Recursos Financieros

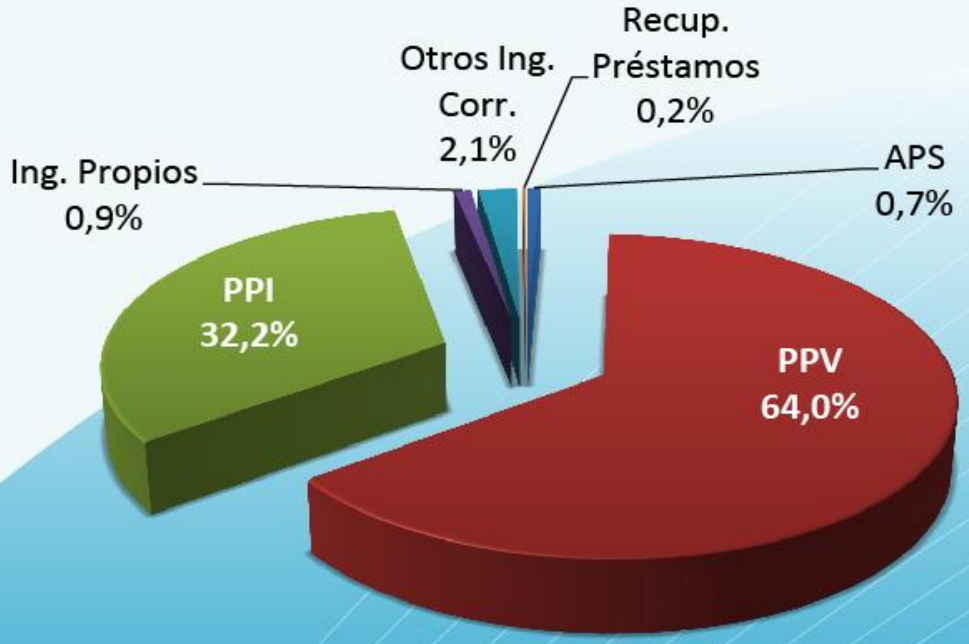

Año 2013

Ingresos	Ejecución a Diciembre 2012 (M$)	%	Ejecución a Diciembre 2013 (M$)	%
Atención Primaria Municipal	152.253	0%	452.265	0,7%
Programa Prest. Valoradas (PPV)	27.085.289	51%	40.310.716	63,9%
Programa Prest.Institucionales (PPI)	23.930.055	45%	20.271.081	32,1%
Transferencias Subsecretarías	36.089	0%	39.029	0,1%
Ingresos Propios	673.121	1%	578.295	0,9%
Otros Ingresos Corrientes	1.224.322	2%	1.315.442	2,1%
Recuperación de Préstamos	117.834	0%	98.704	0,2%
Total Ingresos Percibidos	**53.218.963**		**63.065.532**	

Hospital San Juan de Dios - CDT
"El Primero de Chile"

Marco Presupuestario y Ejecución

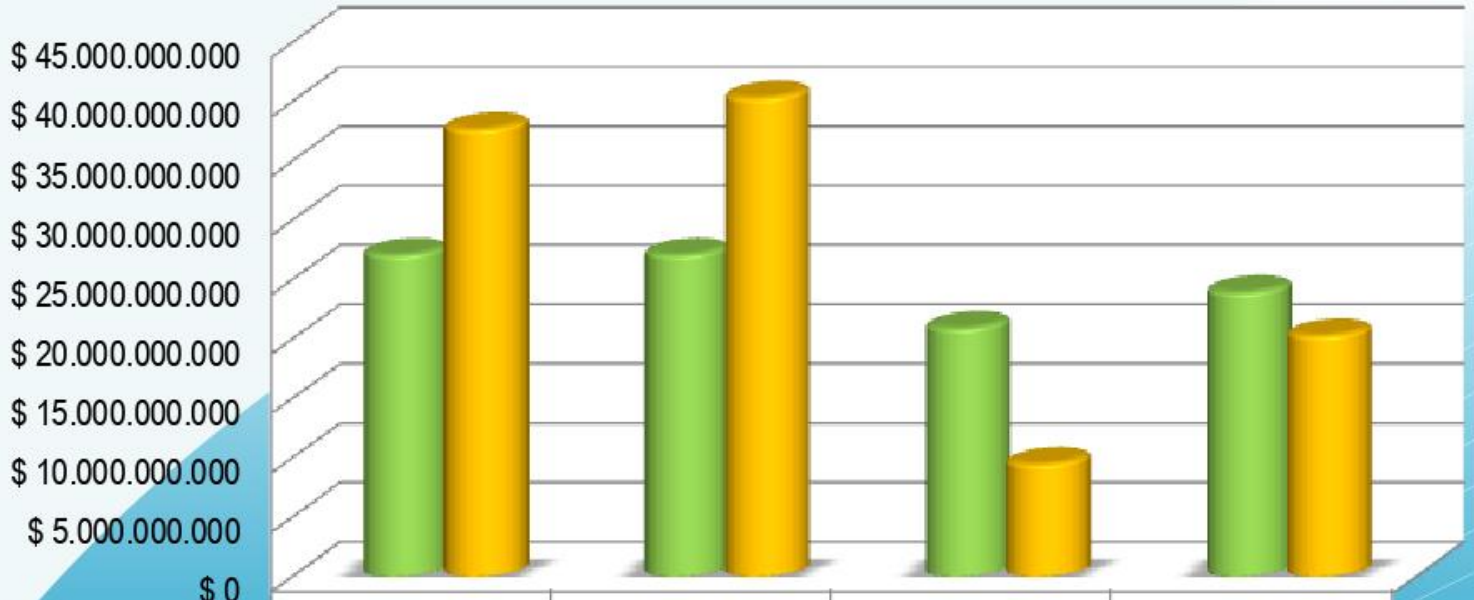

	PPV Ppto. apertura	PPV Ejecutado	PPI Ppto. apertura	PPI Ejecutado
2012	$ 27.085.289.000	$ 27.085.289.000	$ 20.915.296.000	$ 23.930.055.000
2013	$ 37.670.861.000	$ 40.310.715.000	$ 9.469.286.000	$ 20.271.081.000

- La diferencia entre el marco presupuestario de ingresos aprobado para cada año y el presupuesto ejecutado, es producto de la incorporación de Programas Ministeriales y nuevas Patologías GES.
- Esta inyección de recursos permitió reducir las listas de espera y pago de deuda de años anteriores.

Hospital San Juan de Dios - CDT
"El Primero de Chile"

Composición del Gasto

Gasto	Ejecutado a Diciembre 2013 (M$)	%
Remuneraciones	31.669.832	52%
Bienes y Servicios de Consumo	27.667.018	45%
Prestaciones Institucionales	1.314.554	2%
Adquisición de Activos no Financieros	237.638	0%
Total Gasto Operacional	60.889.042	
Servicio de la Deuda	6.629.550	
Total Gastos	**67.518.592**	

La relación del gasto entre los años 2012 y 2013, se ha mantenido constante, considerando el último año un 52% en Remuneraciones y un 45,4% en Bienes y Servicios.

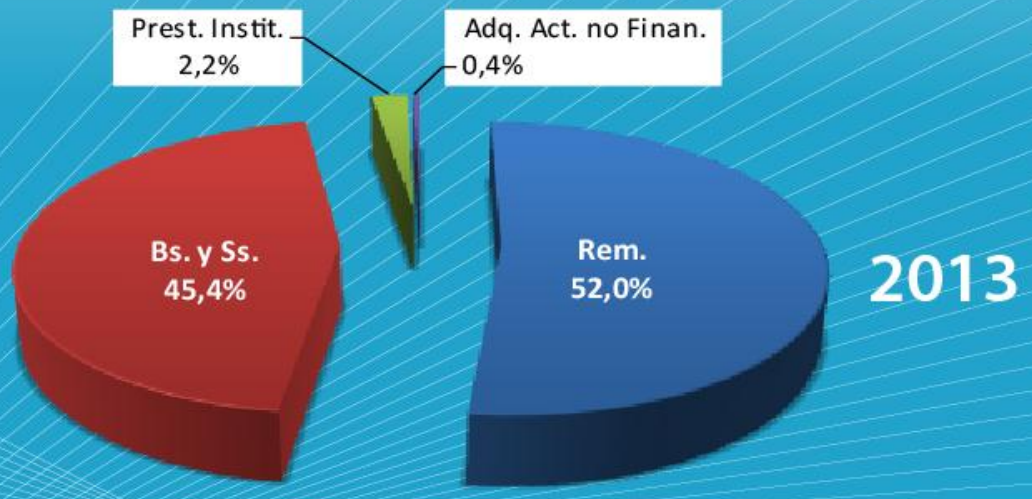

Hospital San Juan de Dios - CDT
"El Primero de Chile"

Gasto en Personal

ÍTEM	2012 M$	2013 M$
REMUNERACIONES MÉDICOS	**8.313.422**	**8.743.055**
Titulares	2.851.527	2.951.920
Contrata	3.302.765	3.561.731
Becarios	0	16.725
Incentivos	2.035.169	2.091.259
Aporte Patronal	123.961	121.421
REMUNERACIONES NO MÉDICOS	**14.667.189**	**13.730.266**
Titulares	6.691.590	5.531.814
Contrata	7.343.777	7.543.508
Aporte Patronal	631.821	654.944
REMUNERACIONES VARIABLES	**5.444.350**	**5.142.178**
Honorarios	937.390	571.469
T. Extraordinarios	3.569.685	3.463.418
Sup. y Reemplazos	937.274	1.107.291
BONOS E INCENTIVOS	**1.831.308**	**3.798.697**
OTRAS REMUNERACIONES	**215.885**	**255.636**
TOTAL	**30.472.153**	**31.669.832**

Variación de las Remuneraciones entre el año 2012 y año 2013

El incremento del gasto entre el año 2012 y 2013 es del 3,4% dado por el personal médico y el pago de bono e incentivos.

Hospital San Juan de Dios - CDT
"El Primero de Chile"

Gasto en Bienes y Servicios

	2012 M$	2013 M$
SUB TOTAL GASTO INDIRECTO	6.102.552	5.582.826
Servicios Básicos y Generales	1.896.517	2.195.913
Mantenimiento y Reparaciones	1.297.535	934.739
Alimentación	1.505.642	1.388.961
Arriendos y Seguros	48.836	115.220
Asesorías y Estudios	107.981	83.200
Lavandería	696.423	580.884
Combustibles y Lubricantes	280.809	24.445
Materiales y Útiles de Oficina	79.144	65.429
Vestuario y Calzado	189.664	137.891
Otros Gastos	0	56.144
SUB TOTAL GASTO DIRECTO	20.329.914	22.084.192
Prod. Farmacéuticos	13.593.622	14.023.539
Compra Prestaciones	2.430.102	4.513.593
Mat. Quirúrgicos	3.812.170	3.068.488
Prod. Químicos	373.330	170.371
DFL 36	0	69
Rebases	120.690	308.132
TOTAL	26.432.466	27.667.018

Variación de las Remuneraciones entre el año 2012 y 2013

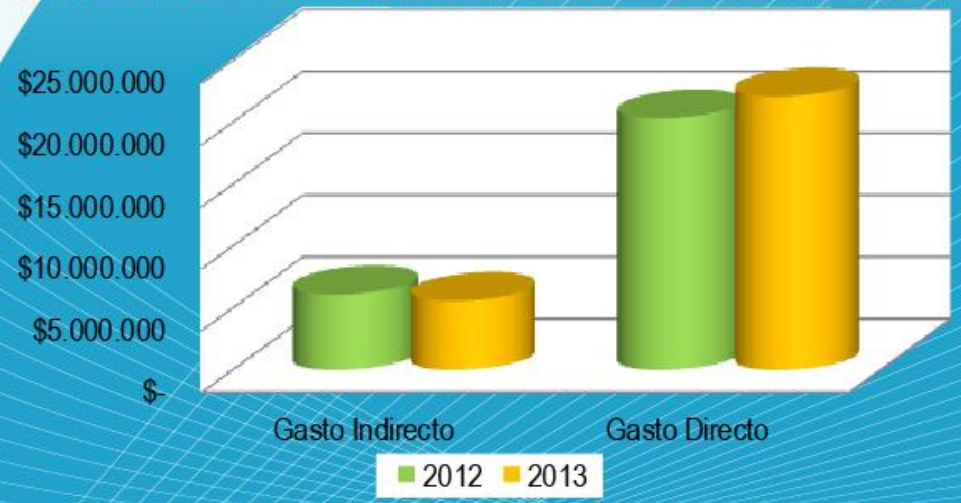

Durante el 2013 se produce un incremento del gasto del 4,5% en Bienes y Servicios, producto que durante el 1° semestre de 2013, FONASA no tuvo convenios vigentes de la UGCC, para compras de camas críticas con las clínicas.

Hospital San Juan de Dios - CDT
"El Primero de Chile"

Producción Hospitalaria

Producción - Presupuesto - Transferencias - Gasto

PRODUCCIÓN	2011 M$	2012 M$	2013 M$
Producción ejecutada	45.538.324	58.802.463	70.195.204
Ingresos totales percibidos	49.144.653	55.974.118	63.065.532
Gastos totales	54.725.338	63.130.140	67.518.592

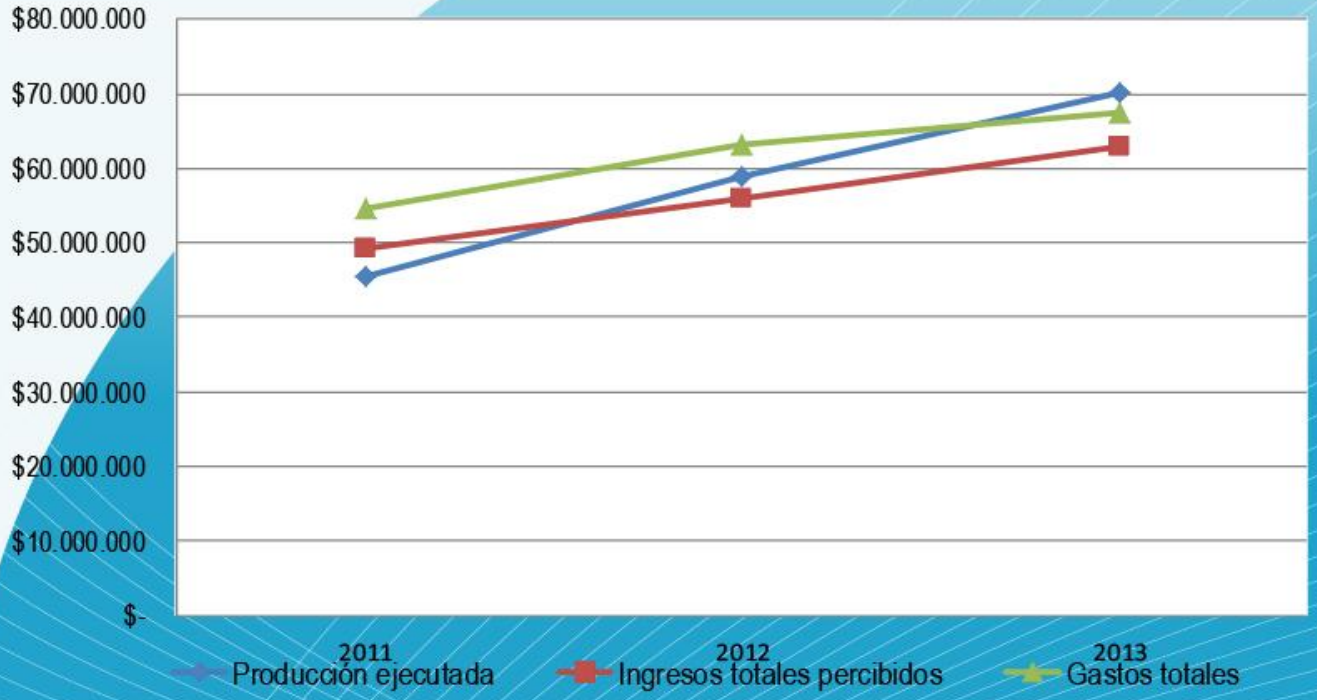

La Producción Total:
PPV real+PPI real+Programas Ministeriales + Medicamentos VIH

Ingresos Totales:
Transferencias de PPV + PPI + Programas Ministeriales según marco presupuestario.

Gastos Totales:
Gasto Subtítulo 21+ Subtitulo 22+ Subtítulo 29.

Hospital San Juan de Dios - CDT
"El Primero de Chile"

Evolución de la Deuda 2013

Diciembre 2012	$ 6.751.467
Marzo 2013	$ 9.172.009
Junio 2013	$ 9.731.607
Septiembre 2013	$ 5.961.142
Diciembre 2013	$ 4.516.510

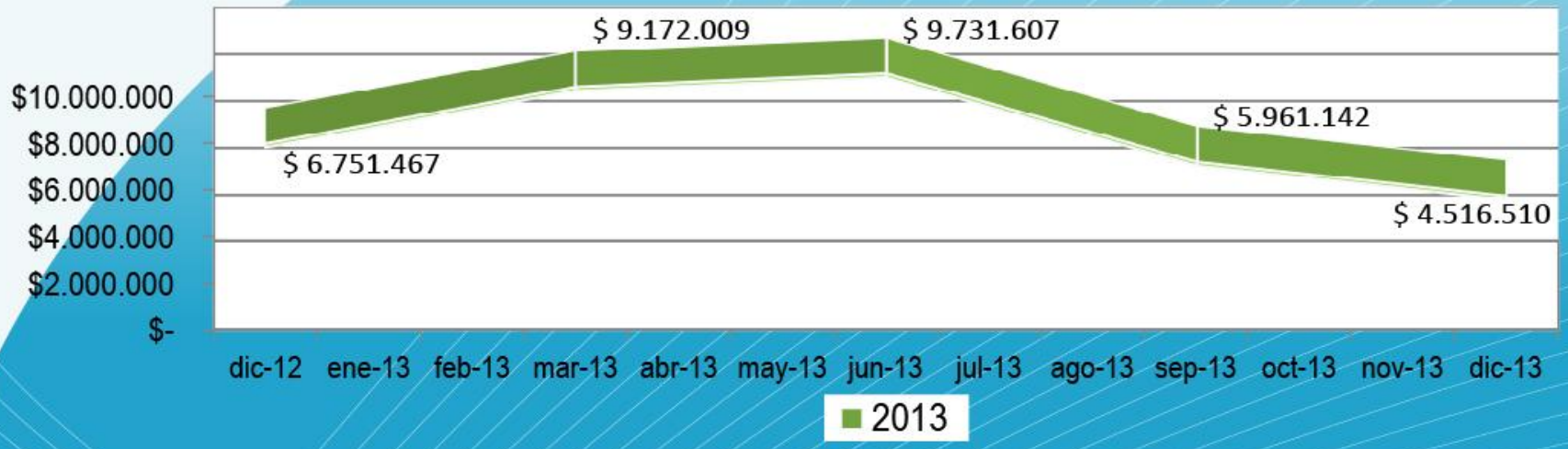

La disminución de la deuda 2013, es producto de la mayor transferencia de recursos en diciembre y el pago de deuda por M$6.500.000 desde el Servicio de Salud.

Hospital San Juan de Dios - CDT
"El Primero de Chile"

Inversión y Equipamiento

Hospital San Juan de Dios - CDT
"El Primero de Chile"

Inversión 2012-2013

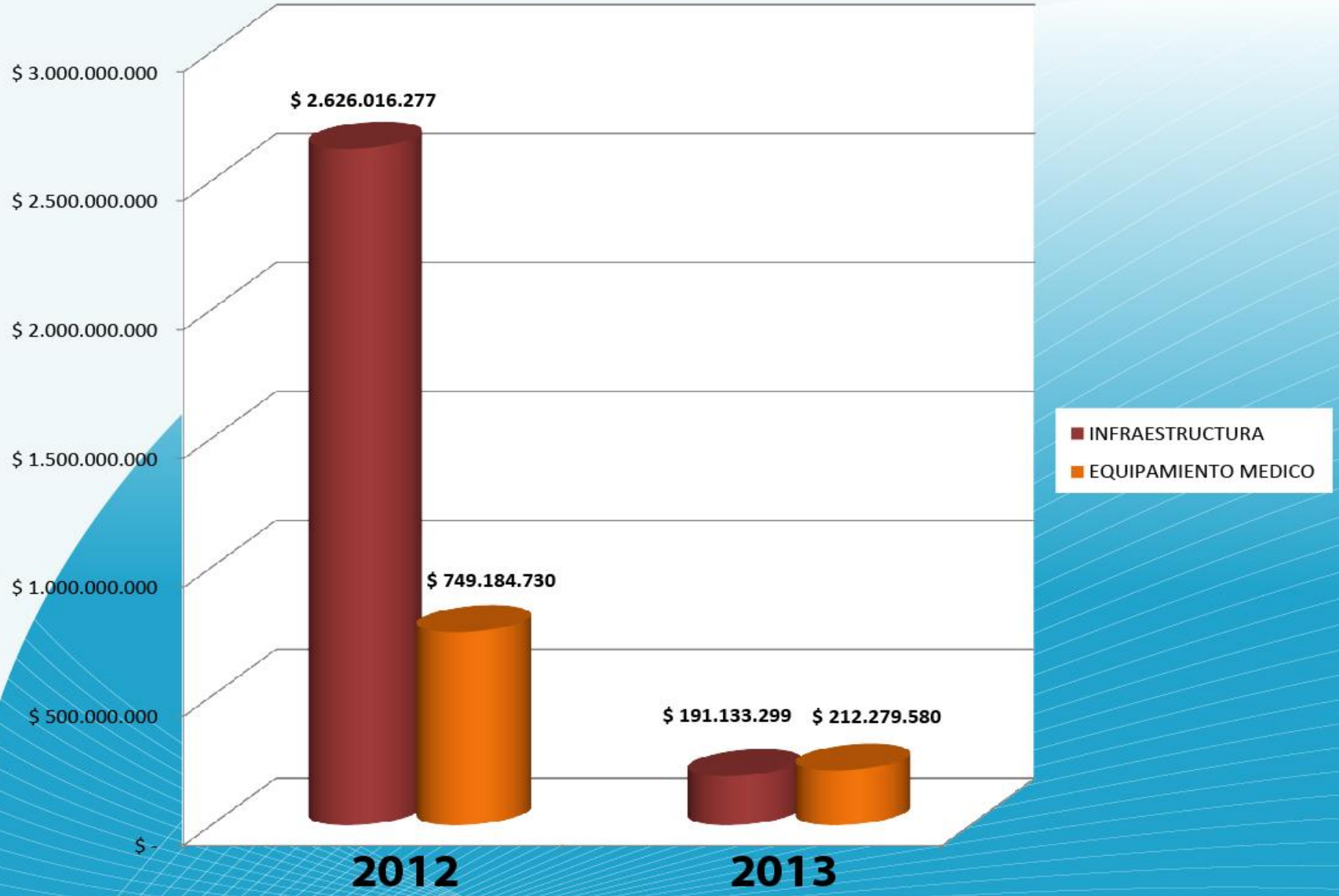

Hospital San Juan de Dios - CDT
"El Primero de Chile"

Inversión en Infraestructura

Inversiones Infraestructura	Monto
Mejoramiento Sevicio de Pensionado	$ 28.019.944
Mejoramiento Sala Administrativa Edificio Chacabuco	$ 7.684.877
Mejoramiento Casilleros TPM Pabellón Central	$ 24.592.234
Hospital a Punto 4º Etapa	$ 91.572.790
Suministro e Instalación Transporte Neumático HSJD	$ 39.263.454
TOTAL INVERSIÓN	**$ 191.133.299**

Unidad de Emergencia

Casilleros

Remodelación de Pasillos

Remodelación Clínica 4 Cirugía

Hospital San Juan de Dios - CDT
"El Primero de Chile"

Inversión en Equipamiento

Equipamiento	Monto
Adquisición monitores de diversa complejidad	$ 56.237.020
Adquisición de camas manuales y eléctricas	$ 24.029.075
Adquisición de desfibrilador	$ 9.163.000
Adquisición de equipamiento médico común (biombos, portasueros, etc)	$ 20.602.620
Adquisicion de incubadoras y cunas	$ 41.771.380
Adquisición de fibroscopio	$ 7.971.453
Adquisición de ópticas de uro	$ 5.024.032
Ampliación camas agudas	$ 38.318.000
Adquisición de electrocardiógrafo y electrocardiogramas	$ 6.426.000
Adquisición de estanque de agua para diálisis agudo	$ 2.737.000
	$ 212.279.580

Hospital San Juan de Dios - CDT
"El Primero de Chile"

Infraestructura y Equipamiento

Inmunodeprimidos

Baños y Áreas Sucias

Aire Acondicionado Pediatría

Cineangiógrafo

Hospital San Juan de Dios - CDT
"El Primero de Chile"

Satisfacción Usuaria y Participación Social

Hospital San Juan de Dios - CDT
"El Primero de Chile"

Solicitudes ciudadanas OIRS 2012-2013

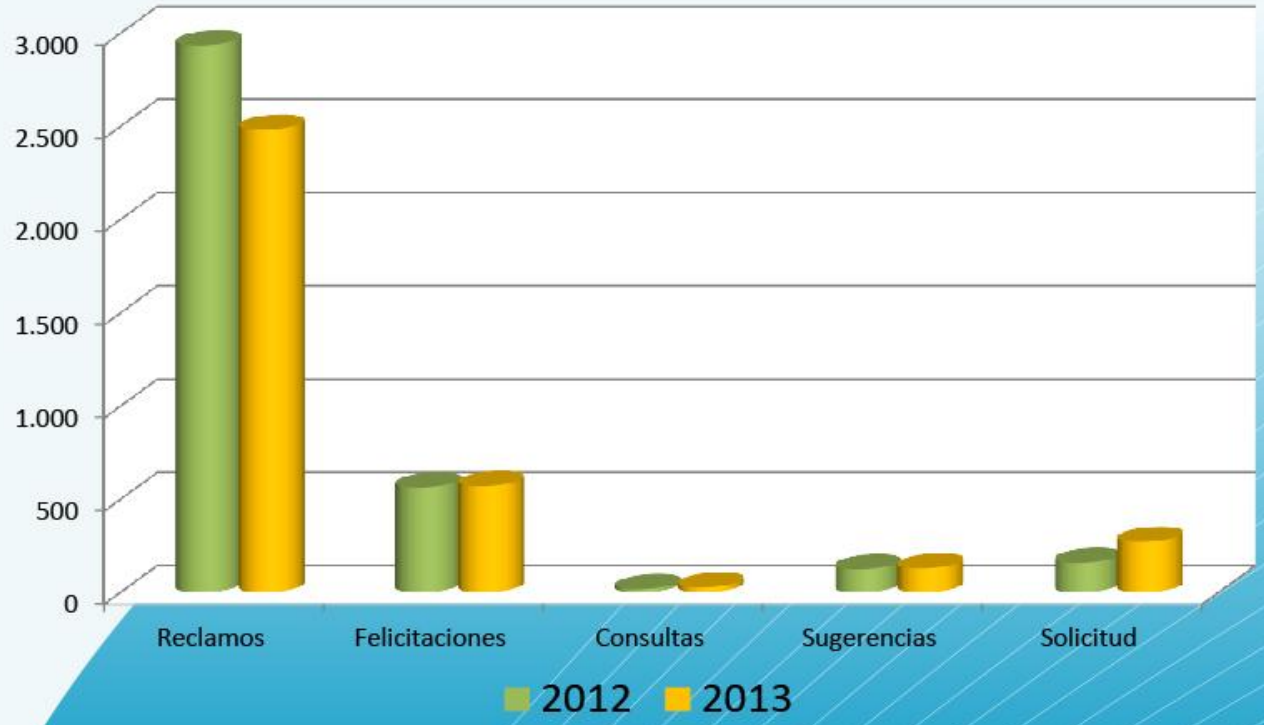

- La tasa de reclamos 2013 fue de un 0,87%
- Del total de atenciones sólo se registraron 2.484 reclamos.

- El 2013 las solicitudes ciudadanas bajaron con respecto al año anterior y en total se registraron 3.487, es decir 318 menos.
- Esta disminución se explica en gran parte porque hubo 453 reclamos menos.
- Desde el 2011 ha habido un aumento sostenido de las felicitaciones pasando de 441 a 572 en el transcurso de estos años.

Hospital San Juan de Dios - CDT
"El Primero de Chile"

Tipología del reclamo

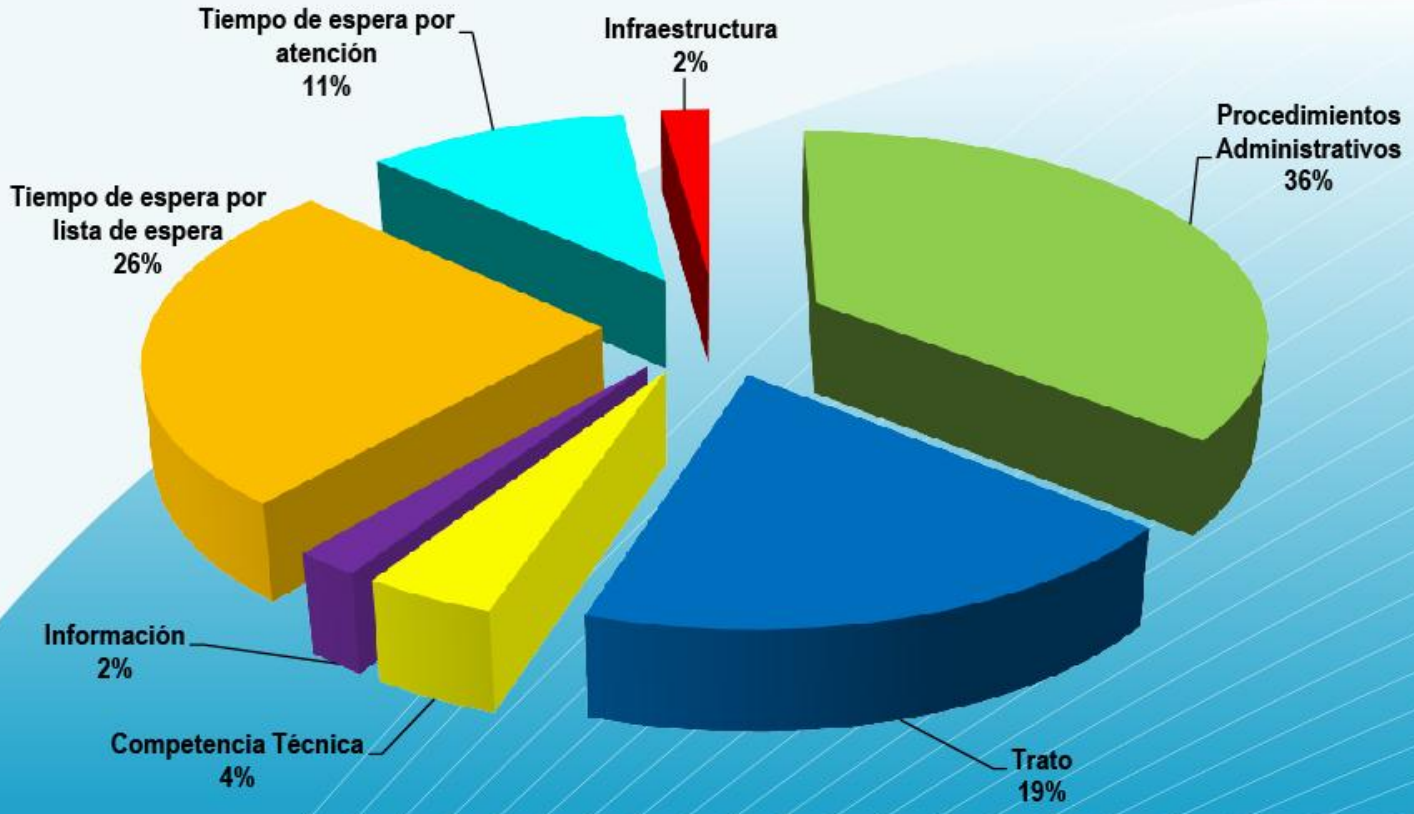

- La mayor cantidad de reclamos presentados durante 2013, guardan relación con los procedimientos administrativos, por ejemplo manejo de fichas clínicas.
- En el ítem de tiempo de espera por lista de espera, los reclamos ascendieron a 752 en el año 2013. Mientras que el año 2012, éstos llegaron a 799, por lo que hubo una baja de 6%.

Hospital San Juan de Dios - CDT
"El Primero de Chile"

Orientadores

- Se incorporaron tres nuevos Orientadores al trabajo de atención de usuarios que se desarrolla en la Torre Hospitalaria.
- Se han transformado en un apoyo fundamental al trabajo que desarrollan los diferentes servicios a los que son destinados.

Hospital San Juan de Dios - CDT
"El Primero de Chile"

Gestores de Información Clínica

Durante el año 2013, los gestores de información clínica, realizaron un total de 3,517 enlaces, lo que equivale al 95% de los requerimientos totales.

Durante el período pasado el Programa Gestores de Información HSJD, postuló al concurso nacional Salud Gestiona, organizado por el Ministerio de Hacienda, en el que obtuvo el 3er. Lugar. A este concurso, postularon 308 proyectos de todo el país.

Hospital San Juan de Dios - CDT
"El Primero de Chile"

Convenios Docentes 2013

Hospital San Juan de Dios - CDT
"El Primero de Chile"

Convenio Docente Asistencial Universidad de Chile año 2013

Desgloce	Beneficiario	Inversión
Pabellón Docente: 284 Intervenciones Quirúrgicas	Hospital	$ 86.987.212
Equipo Quirúrgico	Hospital	$ 45.076.260
Consultas y/o Procedimientos	CDT	$ 14.117.875
Becas	Hospital	$ 66.000.000
Diplomados y Cursos	Hospital	$ 23.250.000
Revistas y Suscripción Anual Biblioteca	Hospital	$ 25.000.000
Consultas Especialidades Chagas	CDT	$ 4.608.000
Centro de Habilidades Clínicas	Hospital	$ 40.571.429
Aporte Comisión Local Docente Asistencial	Hospital	$ 21.456.250
Vehículo y Conductor	Hospital	$ 7.480.000
Total		**$ 334.547.026**

Hospital San Juan de Dios - CDT
"El Primero de Chile"

Convenio Docente Asistencial Universidad Santo Tomás año 2013

UST
UNIVERSIDAD SANTO TOMÁS

Desgloce	Beneficiario	Inversión
Diplomado y cursos	Hospital	$ 39.000.000
Recurso Humano	Hospital	$ 32.400.000
Implementación de una Sala de Vestuario del Personal de Pabellón Área Auxiliares Epata 2	Hospital	$ 27.431.919
Financiamiento Medicamentos Homeopaticos	Hospital	$ 2.429.952
Equipos Médicos	Hospital	$ 41.390.892
Base de Datos	Hospital	$ 11.000.000
Otros Aportes	Hospital	$ 2.003.316
Total		**$ 155.656.079**

Hospital San Juan de Dios - CDT
"El Primero de Chile"

Actividades HSJD

Hospital San Juan de Dios - CDT
"El Primero de Chile"

Actividades Varias

Día de la Mujer

Día Internacional de la Nutrición

Día del Técnico Paramédico

Día Mundial de la Diabetes

Hospital San Juan de Dios - CDT
"El Primero de Chile"

Celebraciones Hospital

Día del Hospital

Años de Servicio

Ceremonia de Desvinculación

Navidad Pediatría

Hospital San Juan de Dios - CDT
"El Primero de Chile"

Fiestas Patrias y Fin de Año

Fiestas Patrias

Fiestas Patrias

Fin de Año

Fin de Año

Hospital San Juan de Dios - CDT
El Salvador de Chile

Inauguraciones

Hospital San Juan de Dios - CDT
"El Primero de Chile"

STI

Esterilización

Cineangiógrafo

Neonatología

Hospital San Juan de Dios - CDT
"El Primero de Chile"

Pensionado

Unidad de Emergencia

Hospital San Juan de Dios - CDT
"El Primero de Chile"

Nos Visitaron

Hospital San Juan de Dios - CDT
"El Primero de Chile"

Nos Visitaron

Jaime Davagnino

Marco Enríquez-Ominami

Luz Valdivieso

Macarena Venegas

Hospital San Juan de Dios - CDT
El Salvador de Chile

Proyectos Clínicos

Hospital San Juan de Dios - CDT
"El Primero de Chile"

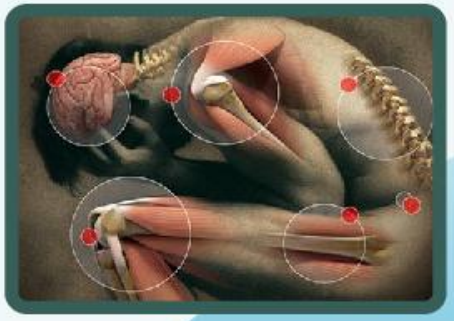

- Manejo del dolor (Instituto Avedis Donabedian, España).

- Programa de pesquisa de fibrosis quística en recién nacidos.

- Doulas en Obstetricia.

Hospital San Juan de Dios - CDT
"El Patrono de Chile"

Metas y Desafíos

Hospital San Juan de Dios - CDT
"El Primero de Chile"

- Consolidar una cultura de seguridad en la atención de los usuarios.
- Contar con un sistema informático para el desarrollo del Hospital.
- Informatizar Imagenología y Anatomía Patológica.
- Seguir avanzando en la elaboración de proyectos de brechas de equipamiento e infraestructura, de acuerdo a autorización sanitaria.
- Potenciar polos de desarrollo, priorizados en la Planificación Estratégica 2013-2015.

Hospital San Juan de Dios - CDT
"El Primero de Chile"

Gracias al equipo 2013

Hospital San Juan de Dios - CDT
"El Primero de Chile"

GRACIAS